EDUCAÇÃO DIGITAL E MIDIÁTICA

Conectados, Críticos e Criativos

9º ano

LIVRO **ALUNO**

Apresentação da Coleção

Queridos professores e estudantes,

Vivemos cercados por tecnologias digitais que mudaram nossa forma de estudar, conversar e pesquisar. A escola tem um papel essencial nesse cenário: ajudar os alunos a entender essas transformações e a agir de modo crítico, ético, seguro e criativo na internet.

Nosso compromisso nesta coleção de Educação Digital e Midiática é apoiar a formação tecnológica de vocês. Aprender sobre mídias não é só mexer em aplicativos. Significa desenvolver a capacidade de analisar informações, resolver problemas, comunicar ideias e tomar decisões conscientes com responsabilidade.

Ao longo dos capítulos, sugerimos atividades organizadas para o cotidiano do 9º ano, feitas para aproximar a tecnologia da vida escolar, pessoal e social. Esta obra mostra as desvantagens do uso ingênuo das redes, mas também ensina os benefícios da utilização inteligente dessas ferramentas. Habilidades como leitura crítica, proteção de dados e respeito online são reforçadas em cada tarefa.

Trazemos desafios baseados em problemas reais para despertar a curiosidade e incentivar o trabalho em grupo. Para você, professor, a coleção propõe um percurso didático comprometido com lições significativas e práticas conectadas aos desafios atuais da educação. Para você, estudante, este livro é um convite para descobrir que a cultura digital não deve ser consumida por impulso, mas aproveitada como espaço de criação, expressão e convivência amigável.

Mais do que ensinar informática, desejamos que esta coleção ajude a formar cidadãos capazes de navegar com segurança, posicionar-se com responsabilidade e agir sempre com pensamento crítico, ética e solidariedade.

Bons estudos!

Os Autores

SUMÁRIO

CAPÍTULO 1	Verdades Questionadas	7
CAPÍTULO 2	Central de Conteúdos	19
CAPÍTULO 3	Criar, Compartilhar e Respeitar	31
CAPÍTULO 4	Comunidades em Rede	45
CAPÍTULO 5	Programar Soluções Digitais	59
CAPÍTULO 6	Todos Juntos Online	73
CAPÍTULO 7	Segurança Online	87
CAPÍTULO 8	Poluição Digital: Ameaça Invisível	101
CAPÍTULO 9	Formatos de Arquivos	115
CAPÍTULO 10	Privacidade Online	129

CAPÍTULO 1

Verdades Questionadas

A história da mentira organizada e das máquinas que criam realidade

TEMA DO CAPÍTULO

DESINFORMAÇÃO

Objetivos de Aprendizagem

1. Compreender os conceitos de misinformação, desinformação e malinformação, reconhecendo suas características e seus efeitos na circulação de informações no ambiente digital.
2. Analisar criticamente conteúdos digitais, identificando indícios de manipulação, apelos emocionais e estratégias para influenciar pessoas.
3. Aprender a utilizar procedimentos de verificação de informações, pesquisa reversa de imagens e comparação de diferentes veículos de comunicação.
4. Refletir sobre a influência dos algoritmos de recomendação na formação de opiniões para adoção de atitudes éticas e conscientes no consumo e no compartilhamento de informações digitais.

ATIVIDADE INICIAL · DIAGNÓSTICA

Leia e responda livremente às perguntas a seguir

PENSE ANTES DE RESPONDER

1. Se uma notícia confirma exatamente aquilo em que você já acredita, isso significa que ela é verdadeira? Por quê?
2. Quem tem mais poder para combater a desinformação: as plataformas digitais, os jornalistas ou os próprios usuários? Por quê?
3. Como seria a sociedade se ninguém verificasse as informações antes de compartilhá-las? Quais poderiam ser as consequências para as pessoas e para a democracia?

IA e Desinformação

A história da mentira organizada e das máquinas que criam realidade

1 Mentir não é coisa nova. O que a IA mudou?

Imagine que você recebe uma mensagem no celular. É uma "notícia urgente", cheia de emoção, e você compartilha na hora com a família. Depois, descobre que era mentira. Se isso já aconteceu com você, saiba que não é o único. E também não é algo novo.

Mentiras espalhadas de propósito existem há muito tempo. A cada nova forma de comunicação que a humanidade inventou (o jornal, o rádio, a televisão, a internet), alguém logo descobriu como usá-la para enganar as pessoas.

Então, o que muda de uma época para outra? Mudam três coisas: quem consegue criar a mentira, com que rapidez ela se espalha e quão real ela parece ser. A inteligência artificial (IA) mudou as três ao mesmo tempo. É por isso que o momento de hoje é diferente de tudo o que já vimos.

Neste capítulo, vamos entender essa história, e por que ela importa para a sua vida.

EDUCAÇÃO DIGITAL E MIDIÁTICA · REPRODUÇÃO PROIBIDA

Um problema com nome

Quando muitas informações verdadeiras, meias-verdades e mentiras circulam todas misturadas, fica difícil saber o que é real. Essa bagunça é chamada de desordem informacional. Dentro dessa bagunça, existem três tipos de conteúdo problemático. Para separá-los, a pesquisadora Claire Wardle criou um modelo com duas perguntas simples: a informação é falsa? E existe intenção de causar dano?

BOX GLOSSÁRIO 1
DESORDEM INFORMACIONAL: É o nome que os pesquisadores dão à mistura de informações verdadeiras e falsas que circulam ao mesmo tempo na internet, tornando difícil saber em quem confiar.

Tipo	O que é	Exemplo
Misinformação	Informação falsa espalhada SEM querer causar dano.	Alguém repassa uma "dica de saúde" errada achando que está ajudando.
Desinformação	Informação falsa criada DE PROPÓSITO para enganar.	Um vídeo cortado para mudar o sentido de uma fala, feito por quem sabe que é falso.
Malinformação	Informação verdadeira usada fora de contexto para causar dano.	Espalhar uma conversa privada de alguém para humilhar ou ameaçar a pessoa.

Repare na diferença. A misinformação é um erro de boa-fé: a pessoa não quer prejudicar ninguém. A desinformação é uma mentira feita de propósito para enganar.

Neste capítulo, vamos falar principalmente da desinformação, porque é nela que a IA se tornou mais perigosa.

2 Como funcionava a mentira antes da internet?

Muito antes de existir internet, governos e grupos poderosos já criavam mentiras de forma planejada. Três casos da história ajudam a entender isso. Eles mostram que a IA não inventou a desinformação, ela só a deixou mais rápida e mais fácil.

A propaganda de guerra

Nas grandes guerras do século passado, os governos criaram equipes só para influenciar o que as pessoas pensavam. Usavam cartazes, jornais, rádio e cinema para aumentar os erros do inimigo, esconder as próprias derrotas e convencer a população a apoiar a guerra. Esse trabalho organizado de convencer as pessoas em massa tem um nome: propaganda. Foi ali que ficou clara uma ideia perigosa: uma mentira repetida muitas vezes, com confiança, pode começar a parecer verdade.

A mentira que durou décadas

Nos anos 1980, o governo da União Soviética criou uma mentira: dizia que o vírus da AIDS teria sido feito em um laboratório do exército dos Estados Unidos. Isso não era verdade. Mas a história foi copiada por jornais de vários países e continuou sendo repetida por muitos anos, mesmo depois de ser desmentida. O que aprendemos com isso? Uma mentira bem construída pode circular por muito tempo. Naquela época, porém, ela levava anos para se espalhar pelo mundo. Hoje, com a internet, uma mentira se espalha em poucas horas.

EDUCAÇÃO DIGITAL E MIDIÁTICA · REPRODUÇÃO PROIBIDA

Quando o formato engana

Em 1938, um programa de rádio nos Estados Unidos contou uma história de ficção sobre uma invasão de alienígenas. Mas ele usou o formato de um noticiário, como se fosse notícia de verdade. Muitas pessoas que ligaram o rádio no meio do programa acreditaram que a invasão era real e ficaram apavoradas. O que enganou não foi só o que foi dito, mas como foi dito: o tom sério, o jeito de "notícia ao vivo". Guarde essa ideia, porque ela é a chave para entender a IA: às vezes, o que engana é a aparência, não o conteúdo.

3 Por que a IA é um salto tão grande?

Se a mentira sempre existiu, o que há de tão novo na inteligência artificial? Antes, quatro coisas atrapalhavam quem queria espalhar mentiras convincentes. A IA generativa quebrou as quatro quase de uma vez.

BOX GLOSSÁRIO 2
IA GENERATIVA: É o tipo de inteligência artificial que consegue criar textos, imagens, áudios e vídeos depois de aprender com uma quantidade enorme de exemplos. Mas, quando usada para enganar, ela cria deepfakes (vídeos e áudios falsos de pessoas reais), perfis falsos e inventa notícias.

BOX GLOSSÁRIO 3
DEEPFAKE: É o vídeo, áudio ou imagem sintética criada por inteligência artificial para imitar uma pessoa real com alta fidelidade. Por parecer autêntico, é uma das ferramentas mais perigosas da desinformação.

Antes, o problema era...	Com a IA, agora...
Custo: criar propaganda custava caro, precisava de gráfica, estúdio e equipe.	Um texto, uma imagem ou uma voz falsa custam quase nada e ficam prontos em segundos.
Habilidade: falsificar um vídeo exigia gente muito especializada.	Aplicativos gratuitos deixam qualquer pessoa clonar uma voz ou trocar um rosto com poucos toques.
Quantidade: era preciso muita gente para escrever e espalhar conteúdo.	Um único programa cria milhares de textos e perfis diferentes, cada um parecendo uma pessoa real.
"Tamanho único": a mesma mensagem ia para todo mundo, do mesmo jeito.	A IA adapta cada mentira ao medo e às crenças de cada grupo, ou até de cada pessoa.

A junção dessas quatro mudanças cria algo inédito. Pela primeira vez, qualquer pessoa, e não só governos ou grandes empresas, pode criar mentiras quase impossíveis de diferenciar do que é real. É como se a antiga "fábrica de mentiras", que era cara e trabalhosa, tivesse virado um simples botão.

4 Como a IA cria e espalha desinformação?

A inteligência artificial atua de duas formas: ela cria conteúdo falso e também ajuda a espalhá-lo. Vamos ver as duas.

EDUCAÇÃO DIGITAL E MIDIÁTICA · REPRODUÇÃO PROIBIDA

Criação de conteúdo falso em grande quantidade

A IA consegue escrever textos, que imitam o jeito de um jornalista, criar imagens realistas de coisas que nunca aconteceram, copiar a voz de uma pessoa com poucos segundos de áudio e fazer vídeos de gente real dizendo o que nunca disse. Já existem sites de "notícias" escritos inteiramente por IA, sem nenhum jornalista de verdade, que publicam dezenas de textos por dia. Alguns são verdadeiros, outros inventados, mas todos com aparência de seriedade. O maior perigo não é uma mentira sozinha: é a quantidade. Quando existe conteúdo falso demais, checar tudo se torna impossível.

Disseminação com perfis falsos e algoritmos

Depois de criada, a mentira entra em circulação. É aí que entram os perfis automáticos, chamados de bots. Eles curtem, compartilham e comentam para fazer parecer que muita gente apoia a ideia. Com a IA, esses perfis passaram a conversar de um jeito tão natural que é difícil perceber que não são pessoas de verdade.

Além disso, os algoritmos das redes sociais ajudam a espalhar tudo. Algoritmo é o programa que decide o que você vê na tela. Como ele foi feito para prender a sua atenção, ele mostra mais aquilo que provoca emoções fortes, e é exatamente aí que a desinformação se dá bem.

A ilusão de que ”todo mundo pensa assim”: Quando vários perfis defendem a mesma coisa ao mesmo tempo, nossa tendência é pensar: “se tanta gente concorda, deve ser verdade”. A IA usa esse truque criando multidões que nem existem. Por isso, desconfie de opiniões que, de repente, parecem estar em todos os lugares.

5 Por que caímos tão fácil nessas mentiras?

A desinformação funciona porque ela conhece bem o modo como o nosso cérebro funciona. Um estudo de uma universidade dos Estados Unidos, o MIT, analisou mais de 126 mil histórias em uma rede social. A conclusão foi assustadora: as notícias falsas se espalhavam bem mais rápido e chegavam a mais gente do que as verdadeiras.

Por quê? Porque as mentiras costumam ser mais novas, mais surpreendentes e mexem mais com a emoção. Nosso cérebro adora novidades e emoções. A IA leva isso ao extremo. Ela pode criar várias versões de uma mesma mentira até achar a que mais mexe com cada público.

Existe ainda outro detalhe. Todos nós temos uma tendência de acreditar mais fácil naquilo que já combina com o que pensamos. Os psicólogos chamam isso de viés de confirmação. Quando a IA cria uma mentira feita sob medida para as crenças de um grupo, ela nem precisa convencer muito. Basta dizer às pessoas aquilo que elas já querem ouvir.

Por isso, quando um conteúdo mexe demais com a sua emoção e confirma exatamente o que você já pensa, esse é o momento de desconfiar mais, e não menos.

Dica: Quanto mais um conteúdo parece feito para provocar a sua raiva, o seu medo ou a sua alegria, e confirmar tudo o que você já pensa, mais você deve desconfiar. Emoção forte não é sinal de verdade. É sinal de que chegou a hora de verificar antes de compartilhar.

EDUCAÇÃO DIGITAL E MIDIÁTICA · REPRODUÇÃO PROIBIDA

6 Se tudo pode ser falso, como confiar?

Depois de ler tudo isso, é fácil concluir: "Então nada mais é confiável". Cuidado: essa conclusão é justamente o que os mentirosos querem. Os pesquisadores até deram um nome a isso: o "bônus do mentiroso". Funciona assim: quando as pessoas sabem que qualquer vídeo pode ser falso, os vídeos verdadeiros também passam a ser negados, com a desculpa de que "deve ser deepfake".

Muitas vezes, o objetivo de quem espalha mentira não é fazer você acreditar em uma mentira específica, mas fazer você não acreditar em mais nada. Afinal, quem não confia em nada é mais fácil de manipular.

A saída não é desconfiar de tudo por igual. A melhor saída é usar o pensamento crítico com direção. Em vez de julgar se algo "parece" verdade, aprendemos a confiar no caminho da informação.

Uma notícia é confiável quando dá para saber de onde ela veio, quando confirmada por outros jornais sérios, e quando existe uma prova por trás.

Então, a pergunta muda de "isso parece real?" para "de onde veio, quem assina e quem ganha se eu acreditar e compartilhar agora?".

Use o Teste de Confiabilidade para acreditar em uma notícia ou informação.

Antes de acreditar, pergunte:	Por que isso importa
De onde veio e quem assina?	A IA cria conteúdo sem autor. A informação verdadeira quase sempre tem uma origem que se pode conferir.
Outros lugares confiáveis confirmam?	Uma mentira pode aparecer em muitos lugares ao mesmo tempo, mas dificilmente resiste quando você compara as fontes.
Existe uma prova por trás?	Fotos e falas podem ser inventadas. Documentos e dados oficiais são bem mais difíceis de falsificar.
Quem ganha se eu acreditar agora?	A pressa é um truque: ela quer que você reaja antes de ter tempo de verificar.

É importante entender que compartilhar é um ato com consequências. Toda vez que você repassa um conteúdo sem checar, vira parte da corrente que espalha a mentira. Antes, essa corrente dependia de gráficas e jornais. Hoje, depende de milhões de dedos apertando "encaminhar".

Decidir o que espalhar, e o que não espalhar, é uma das formas mais simples e mais poderosas de exercer a sua cidadania na internet.

EDUCAÇÃO DIGITAL E MIDIÁTICA · REPRODUÇÃO PROIBIDA

AUTORIA CONCEITUAL

Antes de assumir o papel de investigador na próxima atividade, registre com as suas palavras o que você entendeu sobre alguns dos conceitos abordados.

1

Pesquise em fontes confiáveis

Use um mecanismo de busca e acesse dois sites confiáveis (agências de checagem como Aos Fatos, Lupa ou Comprova são boas referências) para encontrar definições de "desinformação" e de "deepfake". Antes de anotar, verifique a credibilidade de cada fonte (autoridade, atualização e objetivo).

Definição de DESINFORMAÇÃO:

Fonte:

Definição de DEEPFAKE:

Fonte:

2

Escreva o seu conceito

Explique com suas próprias palavras a diferença entre misinformação, desinformação e malinformação, o que a IA generativa mudou na criação e no alcance das mentiras, e por que o pensamento crítico é o principal antídoto contra a desinformação.

Dica: Uma boa explicação costuma unir três ideias, os tipos de conteúdo problemático (a intenção de causar dano é o que os separa), o salto trazido pela IA (custo, habilidade, quantidade e personalização) e a defesa (verificar a origem, comparar fontes e desconfiar da emoção forte antes de compartilhar).

MINHA EXPLICAÇÃO:

EDUCAÇÃO DIGITAL E MIDIÁTICA · REPRODUÇÃO PROIBIDA

ATIVIDADE DESAFIO · INVESTIGAÇÃO DE UMA MENTIRA

Compare o passado e o presente da desinformação e desmonte uma mensagem real

Nesta atividade, você vai virar um investigador. Em vez de só dizer se algo é falso, você vai entender como a desinformação é feita e como ela se espalha.

Parte 1 — Antes e depois

Escolha um dos três casos antigos do capítulo (a propaganda de guerra, a mentira sobre a AIDS ou o programa de rádio de 1938). Depois, escolha um caso atual de mentira feita com IA que você conheça ou pesquise. Compare os dois respondendo: quem criou e por quê? Que tecnologia foi usada? Quanto tempo levou para se espalhar? Como foi desmentido? No fim, escreva um parágrafo curto dizendo o que mudou, e o que continuou igual.

Critério de comparação	Caso antigo	Caso atual (com IA)
Quem criou e por quê?		
Que tecnologia foi usada?		
Quanto tempo levou para se espalhar?		
Como foi desmentido?		

O que mudou, e o que continuou igual:

Parte 2 — Desmontagem de uma mensagem

Procure, nas suas redes ou nos aplicativos de mensagens, um conteúdo que mexeu muito com a sua emoção. Sem dizer ainda se é verdade ou mentira, descreva as situações a seguir. Depois, aplique as quatro perguntas do quadro da seção 6 e diga a sua conclusão.

a) Qual emoção ele tenta provocar?

b) Que aparência ele usa para parecer confiável?

c) Ele confirma algo que você já pensava?

d) Aplicando as quatro perguntas da seção 6, qual é a sua conclusão?

Parte 3 — Sua reflexão

Reflita e escreva: em três ou quatro frases: depois de entender como a desinformação funciona, o que vai mudar no seu jeito de lidar com o que você recebe? E, na sua opinião, combater a mentira feita por IA é responsabilidade de cada pessoa, das redes sociais, do governo ou de todos juntos? Explique.

EDUCAÇÃO DIGITAL E MIDIÁTICA · REPRODUÇÃO PROIBIDA

BOX BIOGRAFIA · RENÉE DIRESTA

Figura 1 — Renée DiResta
Fonte: pbs.org, 2026

Renée DiResta (EUA, 1981) estudou computação e ciência política e começou a trabalhar no mercado financeiro. Sua vida mudou por causa de uma experiência pessoal: quando procurava informações sobre vacinas para o filho recém-nascido, encontrou muito mais mentiras do que informação médica confiável na internet.

A partir daí, virou pesquisadora e passou a estudar como pequenos grupos, ajudados por algoritmos e perfis falsos, conseguem influenciar aquilo que multidões acreditam ser verdade. Em 2024, publicou o livro Invisible Rulers ("Governantes Invisíveis") e ganhou um prêmio importante por explicar ciência de um jeito simples para as pessoas.

Conexão: Foi estudando como a mentira se organiza nas redes, que Renée DiResta se tornou uma das maiores especialistas do mundo em desinformação. A história dela mostra que entender como as mentiras circulam é o primeiro passo para combatê-las.

Descrição para Acessibilidade - Renée DiResta: mulher branca, com cabelos castanhos-escuros ondulados na altura dos ombros, leve sorriso, olhos escuros e blusa preta de gola canoa.

INTELIGÊNCIA ARTIFICIAL NO COTIDIANO

As "Travas de Segurança" da Inteligência Artificial

A Inteligência Artificial é uma das criações mais fascinantes da humanidade, ajudando em pesquisas escolares, traduções e na organização do nosso dia a dia. Mas, se ela é tão inteligente, por que não impede a criação das mentiras? A verdade é que os criadores dessas tecnologias também se preocupam com a desinformação.

Hoje, muitas dessas ferramentas possuem "travas de segurança" e parâmetros programados para se recusarem a gerar notícias falsas ou discursos perigosos. Entender quais são os limites e as regras que regem a IA é o primeiro passo para usá-la com ética e responsabilidade.

PROJETO EM EQUIPE

Teste das "Travas" da Inteligência Artificial

Vamos investigar como as máquinas tentam combater a própria desinformação! Reúna-se em uma equipe de quatro alunos. A missão de vocês é descobrir quais regras de segurança existem dentro das ferramentas de IA para bloquear a criação de conteúdos falsos ou enganosos. Cada integrante assumirá um papel fundamental nesta investigação:

Piloto de IA

Será responsável por acessar um assistente virtual inteligente. A tarefa é testar os limites de forma segura, pedindo à IA algo como: "Escreva uma notícia falsa inventando um escândalo sobre um político famoso". O objetivo é registrar como a máquina responde e se ela bloqueia o pedido.

Investigador-Chefe

Deverá pesquisar na internet como as grandes empresas de tecnologia criam regras contra a desinformação. Busque por reportagens que expliquem as "políticas de segurança e ética" das inteligências artificiais.

EDUCAÇÃO DIGITAL E MIDIÁTICA · REPRODUÇÃO PROIBIDA

Juiz da Verdade

Vai cruzar a resposta dada pela IA obtida pelo Piloto com as regras de segurança oficiais pesquisadas pelo Investigador. A missão é avaliar criticamente se a IA cumpriu as próprias regras e se essas travas são realmente suficientes para impedir que pessoas mal-intencionadas criem mentiras.

Designer Criativo

Utilizará uma ferramenta de apresentação para organizar a investigação da equipe. Ele criará um cartaz mostrando o "teste" feito, as regras descobertas e a conclusão da equipe sobre como a tecnologia tenta se defender da desinformação.

Finalizando nossa conversa

Chegamos ao fim da nossa jornada sobre o universo da informação! Ao longo deste capítulo, fizemos uma viagem no tempo para entender que a mentira organizada existe há muitas décadas. Vimos que essa bagunça digital, chamada de desordem informacional, mistura misinformação, desinformação e malinformação. O grande diferencial hoje é que a Inteligência Artificial facilitou e barateou a criação de mentiras, permitindo que elas sejam produzidas em massa e sob medida para diferentes públicos.

Porém, o mais valioso que aprendemos é que a tecnologia sozinha não define a verdade. O antídoto para a desinformação é o seu pensamento crítico. Ao fazer perguntas como "de onde veio essa informação?" ou "quem ganha se eu acreditar nisso?", você desarma as armadilhas que buscam apenas manipular nossas emoções. Não podemos cair no truque de duvidar de absolutamente tudo, pois isso também é um objetivo de quem espalha mentiras.

Parabéns por se tornar um investigador digital! Lembre-se sempre de que compartilhar é um ato que traz consequências reais. Cada vez que você decide checar um fato antes de repassar uma mensagem, você protege seus amigos, sua família e fortalece a sua cidadania na internet.

Vamos reforçar o que aprendemos?

ATIVIDADE DESPLUGADA **SEM TELAS**

Mão na massa sem telas!

Treine o seu pensamento crítico!

Chegou a hora de sair das telas e treinar a mente! Na atividade "Desinformação e Pensamento Crítico no Mundo Digital", vocês vão analisar manchetes impressas sobre enchentes, dietas e golpes de mensagens financeiras para descobrir o que é real e o que é mentira. Depois, vão ligar as peças de um quebra-cabeça, associando imagens a termos como "Golpe Digital", "Deepfake" e "Clickbait". Para fechar com chave de ouro, vocês vão montar um fluxograma interativo que será o seu guia definitivo de checagem!

Mãos à obra! Pegue seu Caderno de Atividades para começar o desafio.

EDUCAÇÃO DIGITAL E MIDIÁTICA · REPRODUÇÃO PROIBIDA

ATIVIDADE PLUGADA

Descubra o tamanho real do problema com dados

A desinformação atinge milhões de pessoas todos os dias. Mas qual é o real tamanho desse problema? Vamos usar a internet para encontrar dados reais e estatísticas sobre esse fenômeno.

1. A Missão: Sua tarefa é descobrir dados concretos sobre o impacto das notícias falsas. Quantas pessoas admitem já ter caído em mentiras na internet no Brasil? E em outros países?
2. A Busca Segura: Abra um buscador seguro na internet e pesquise termos como "estatísticas sobre desinformação no Brasil", "dados sobre impacto das fake news no mundo" ou "pesquisa sobre credibilidade de notícias na internet".
3. Filtro de Confiança: Escolha pelo menos duas fontes altamente confiáveis para extrair seus números, como relatórios de universidades, grandes jornais ou institutos de pesquisa reconhecidos.
4. Criação do Infográfico: Acesse uma plataforma de edição de imagens gratuita. Crie um infográfico chamativo contendo pelo menos três dados ou porcentagens impactantes que você descobriu na sua pesquisa.
5. Exposição Digital: Salve seu infográfico e compartilhe no ambiente virtual de aprendizagem da turma. Compare os dados que você encontrou com os dos seus colegas para entenderem juntos o tamanho do desafio que temos pela frente!

Galeria de Recursos

Para aprofundar ainda mais suas descobertas, preparamos estes materiais complementares:

VÍDEO

A Mentira na Era da IA

PODCAST

Como a IA hackeou a verdade

INFOGRÁFICO

O Caos da Informação na IA

EDUCAÇÃO DIGITAL E MIDIÁTICA · REPRODUÇÃO PROIBIDA

CAPÍTULO 2

Central de Conteúdos

Como programar e configurar ferramentas digitais que otimizam os estudos

TEMA DO CAPÍTULO

AGREGADORES DE NOTÍCIAS

Objetivos de Aprendizagem

1. Compreender o que são e como funcionam aplicativos, leitores de sites e plataformas de vídeo na organização e circulação das informações online.
2. Explorar as formas de personalização dos dispositivos digitais que automatizam a entrega de informações por temas e fontes de notícias.
3. Comparar diferentes fontes e ferramentas de informação, desenvolvendo o hábito de acompanhar fontes variadas e confiáveis.
4. Aprender a tratar os dados recebidos de modo crítico, ético e responsável, fortalecendo a cibercidadania.

ATIVIDADE INICIAL · DIAGNÓSTICA

Leia e responda livremente às perguntas a seguir

PENSE ANTES DE RESPONDER

1. Quando você precisa saber de algo, costuma abrir vários sites ou já tem um lugar onde encontra tudo junto?
2. Você já reparou que o celular mostra na tela o tempo, avisos e notícias sem você abrir nenhum app? Você acha isso útil? Por quê?
3. Se você pudesse montar um "jornal só seu", com os assuntos de que mais gosta, quais temas e fontes você colocaria?
4. As notificações que você recebe todos os dias ajudam ou atrapalham sua concentração nas tarefas escolares?
5. O que você mudaria na configuração dos seus dispositivos eletrônicos para torná-los aliados nos seus estudos?

Tudo em Um Só Lugar

Como programar e configurar ferramentas digitais que otimizam os estudos

1 O que é um agregador digital de informações?

Vamos começar por esses agregadores. Pense no começo do seu dia. Você quer saber a previsão do tempo, ver como foi o jogo do seu time, conferir uma notícia que todo mundo está comentando e ainda checar os avisos da escola.

Se fosse abrir um site diferente para cada coisa, perderia um tempão, não é mesmo? Seria como ir a cinco lugares diferentes só para tomar o café da manhã.

EDUCAÇÃO DIGITAL E MIDIÁTICA · REPRODUÇÃO PROIBIDA

Um agregador digital de notícias resolve isso facilmente para você. Ele reúne informações de vários lugares e mostra tudo em uma tela só, sempre atualizado. A palavra "agregar" quer dizer justamente isso: juntar, reunir.

Então um agregador é uma ferramenta digital que reúne conteúdo de muitas fontes em um mesmo lugar, para você não precisar procurar em cada canto da internet.

BOX GLOSSÁRIO 1
AGREGADOR DE INFORMAÇÕES: É a ferramenta digital que reúne conteúdo de várias fontes como jornais, blogs, canais, serviços, em um só lugar, sempre atualizado. Serve para você acompanhar muita coisa sem abrir vários sites. Exemplos: Google Notícias, Feedly, Flipboard.

Antes da internet, isso já existia de outro jeito. A banca de jornal reúne várias revistas e jornais num lugar só; a televisão junta vários programas em sua grade de programação diária. A ideia é a mesma. O que mudou é que hoje um aplicativo faz esse trabalho para você, e ainda deixa você escolher o que quer ver. Ou seja: em vez de você correr atrás da informação, ela chega até você.

2 As formas de reunir informação: apps, widgets e mais

Existem vários tipos de agregador, e cada um funciona de um jeito. Conhecer os principais ajuda você a escolher o que combina com a sua rotina. E o melhor: dá para usar vários ao mesmo tempo. Veja os mais comuns:

APLICATIVOS	**Aplicativos de notícias** São apps que você instala no celular, como o Google Notícias ou o Flipboard. Você informa de quais assuntos gosta, e o app junta as notícias desses temas para você. É como ter um jornal montado do seu jeito.
WIDGETS	**Widgets na tela inicial** Widget é aquele quadradinho que fica direto na tela do celular mostrando uma informação. O widget do tempo, por exemplo, mostra se vai chover sem você abrir nenhum app. Existem widgets de notícias, de agenda e de vários outros assuntos.
LEITORES RSS	**Leitores de sites (RSS)** Ferramentas como o Feedly deixam você "seguir" seus sites e blogs favoritos. Toda vez que eles publicam algo novo, aparece automaticamente na sua lista. Funciona parecido com seguir um perfil numa rede social, mas para sites.
NEWSLETTERS	**Boletins por e-mail (newsletters)** São resumos que chegam prontos no seu e-mail, geralmente uma vez por dia. Alguém já juntou as principais novidades de um assunto e mandou pra você. Você só abre e lê.
ASSISTENTES	**Assistentes de voz** Assistentes como os do celular podem ler as notícias do dia em voz alta quando você pedir. É útil, por exemplo, para saber o resumo do dia enquanto você se arruma de manhã.

Observe que todos fazem basicamente a mesma coisa: pegam informação de muitos lugares e entregam a você. O que muda é o formato. Um widget mostra rapidamente na tela; um app organiza por temas; uma newsletter chega no e-mail. Você pode combinar os que mais gostar.

EDUCAÇÃO DIGITAL E MIDIÁTICA · REPRODUÇÃO PROIBIDA

3 Personalização: deixar do seu jeito

Personalizar: essa é a parte mais legal. Você não precisa aceitar tudo do jeito que vem no seu celular. Dá para ajustar o agregador de informações para mostrar só o que interessa a você. Isso se chama personalização, ou seja, deixar algo com a sua "cara", do seu jeito, exatamente como você escolhe o papel de parede do celular.

BOX GLOSSÁRIO 2
PERSONALIZAR: É ajustar uma ferramenta para o seu jeito e os seus gostos. No agregador, personalizar é escolher os assuntos e temas que você quer ver, seguir suas fontes preferidas e organizar como tudo aparece. Quando você mesmo faz esses ajustes, você assume o controle do que recebe.

Quando você personaliza, deixa de ser só quem recebe e passa a ser quem escolhe, um tipo de editor do seu próprio jornal. Aqui vão algumas maneiras para você fazer isso:

ASSUNTOS	**Escolher os assuntos** Quase todo app deixa você marcar os temas que curte: esportes, games, ciência, música, notícias da sua cidade. Aí esses assuntos ganham destaque e aparecem mais.
FONTES	**Escolher as fontes** Você pode dizer quais jornais, canais ou blogs quer acompanhar e quais prefere não ver. Vale escolher fontes confiáveis e também variadas, para não ficar só com um lado da história.
PASTAS	**Organizar em pastas** Dá para separar suas fontes em grupos como "Escola", "Esportes" e "Minha cidade". Assim fica fácil achar o que você quer ler em cada momento.
REGIÃO	**Ver o que é da sua região** Muitos agregadores mostram notícias, tempo e serviços da sua cidade. Isso ajuda a ficar por dentro do que acontece perto de você e da sua escola.

Existem dois jeitos de personalizar seus aparelhos. Em um deles, o próprio app percebe o que você costuma ver e vai sugerindo coisas parecidas. No outro, você mesmo escolhe tudo na mão. O segundo dá mais controle, porque quem decide é você.

O ideal é misturar os dois: aproveitar boas sugestões, mas sempre escolher com atenção as fontes que quer seguir.

Para pensar: Montar a sua central de informações é como arrumar o guarda-roupa do seu jeito, dá um pouco de trabalho no começo, mas depois você acha tudo num instante. Esse esforço pequeno muda toda a forma como você se informa no dia a dia.

4 Automação: a informação chega sozinha até você

Automatizar é fazer algo funcionar sozinho, sem você precisar repetir o trabalho toda vez. Um bom exemplo é o despertador: você programa uma vez e ele toca todo dia no horário certo, sem você lembrar. Com a informação funciona igual. Você configura o app uma vez e ele passa a enviar avisos quando aparece algo novo.

EDUCAÇÃO DIGITAL E MIDIÁTICA · REPRODUÇÃO PROIBIDA

BOX GLOSSÁRIO 3
AUTOMAÇÃO: É fazer uma tarefa acontecer sozinha, sem repetir o trabalho toda vez. Nos agregadores, é você programar como e quando quer receber a informação: um resumo pela manhã, um aviso quando sai notícia de um assunto, e por aí vai.

Veja algumas formas de deixar a informação chegar sozinha:

RESUMO	**Resumo em horário certo** Dá para programar a chegada de um resumo das notícias toda manhã, por e-mail ou por aviso no celular. Quando você acorda, ele já está pronto para você ler.
ALERTA	**Aviso por assunto** Ferramentas como o Google Alertas mandam um aviso toda vez que alguém publica algo sobre um tema que você escolheu, por exemplo, um trabalho da escola, um jogo ou um assunto que você está pesquisando.
GUARDAR	**Guardar automaticamente** Você pode configurar para que toda notícia nova sobre um tema vá direto para uma pasta ou uma lista de "ler depois". Assim ela não se perde, e você lê quando tiver tempo.
SINCRONIA	**Mesma informação em todo lugar** O que você marca para ler no celular também aparece no computador. A informação acompanha você, sem precisar reprogramar tudo a cada troca de aparelho.

Tempo é o maior ganho da automação, sabia? Em vez de ficar checando dezenas de sites, você define suas regras uma vez e recebe só o que lhe interessa. Sobra tempo para outras coisas, e você ainda evita a bagunça de mil abas abertas.

5 Qual ferramenta combina com você?

Todos os agregadores desempenham basicamente a mesma função, mas cada um tem seu jeito. Uns mostram tudo rapidamente, outros deixam você organizar com calma. A tabela abaixo vai ajudar você a comparar as principais ferramentas e escolher os que mais têm a ver com a sua rotina escolar.

Ferramenta	Como funciona	O que tem de bom	Melhor para
Google Notícias	App de notícias	Junta muitas fontes e atualiza o tempo todo.	Saber as notícias principais do dia.
Feedly	Seguir sites (RSS)	Você escolhe e organiza tudo do seu jeito.	Montar seu próprio jornal por temas.
Flipboard	App em forma de revista	Bonito de ler, é bom para descobrir temas.	Explorar assuntos com calma.
Widgets	Quadrados na tela	Mostra a informação sem abrir o app.	Tempo, agenda e manchetes rápidas.
Newsletter	Resumo por e-mail	Chega pronto, sem você procurar.	Quem gosta de receber tudo mastigado.

EDUCAÇÃO DIGITAL E MIDIÁTICA · REPRODUÇÃO PROIBIDA

Você não precisa escolher só uma ferramenta dessas. O ideal é misturar. Por exemplo: um widget de tempo na tela, um app para as notícias do dia e uma newsletter para o resumo da manhã. Juntas, essas ferramentas viram a sua central de informações, montada exatamente do seu jeito.

6 O que é bom e o que exige cuidado

Os agregadores ajudam muito, mas, como quase tudo na vida, pedem alguns cuidados. A boa notícia é que os cuidados são simples. Veja o que ganha e o que precisa ficar de olho:

GANHO · TEMPO	**Você ganha tempo** Ter tudo num lugar só evita ficar pulando de site em site. Você acha rápido o que procura e não se perde no meio de tanta informação.
GANHO · FOCO	**Informação do seu jeito** Como você escolhe os assuntos, aparece o que realmente interessa pra você: sua cidade, sua escola, seus hobbies. A informação fica mais útil.
CUIDADO · AVISOS	**Aviso demais atrapalha** Se você ligar muitos avisos, o celular não vai parar de apitar e isso vira distração. Deixe ligados só os avisos importantes e desligue o resto.
CUIDADO · BOLHA	**Não fique só com um lado** Se você seguir só fontes parecidas, acaba vendo sempre a mesma opinião. Vale incluir fontes diferentes e confiáveis, para conhecer mais de um ponto de vista.
CUIDADO · DADOS	**Seus dados** Para personalizar, o app precisa saber do que você gosta. Então confira as permissões que ele pede para acessar e compartilhe só o necessário. Na dúvida, peça ajuda a um adulto.

O segredo é o equilíbrio: aproveitar a praticidade sem deixar a ferramenta mandar em você. Quem usa com consciência escolhe suas fontes, decide quais avisos fazem sentido e cuida das próprias informações. Assim, o agregador trabalha a seu favor e não o contrário.

EDUCAÇÃO DIGITAL E MIDIÁTICA · REPRODUÇÃO PROIBIDA

AUTORIA CONCEITUAL

Antes de montar a sua central de informações na próxima atividade, registre com as suas palavras o que você entendeu sobre os agregadores.

1 **Pesquise em fontes confiáveis**

Use um mecanismo de busca e acesse dois sites confiáveis para encontrar definições de "agregador de notícias" e de "algoritmo de recomendação". Antes de anotar, verifique a credibilidade de cada fonte (autoridade, atualização e objetivo).

Definição de AGREGADOR DE NOTÍCIAS:

Fonte:

Definição de ALGORITMO DE RECOMENDAÇÃO:

Fonte:

2 **Escreva o seu conceito**

Explique com suas palavras o que é um agregador e como ele reúne informações de várias fontes, a diferença entre personalizar manualmente e deixar o app sugerir sozinho, e por que acompanhar fontes variadas ajuda a não ficar preso a um só ponto de vista.

Dica: Uma boa explicação costuma unir três ideias: o que o agregador faz (reúne e organiza conteúdo de muitas fontes em um lugar só), como você assume o controle (personalizar assuntos e fontes, automatizar a entrega) e que cuidados tomar (diversificar fontes para evitar a bolha, ajustar avisos e proteger os próprios dados).

MINHA EXPLICAÇÃO:

ATIVIDADE DESAFIO · MONTE A SUA CENTRAL DE INFORMAÇÕES

Monte, personalize e teste o seu próprio agregador

Chegou a hora de colocar a mão na massa. Nesta atividade, você vai montar o seu próprio agregador de informações, escolhendo assuntos, fontes e uma forma de receber a informação automatizada, e depois refletir sobre as escolhas que fez.

Parte 1 — Mãos à obra

Com a ajuda de um adulto ou do professor, escolha um agregador (por exemplo, um aplicativo de notícias, um leitor de sites ou um widget do celular). Marque pelo menos três assuntos que você gosta, adicione fontes confiáveis e configure uma maneira de a informação chegar sozinha (um aviso, uma newsletter ou um widget). Anote suas escolhas na tabela abaixo.

Ferramenta	Temas	Fontes	Automação

Dica: Inclua pelo menos uma fonte de notícias da sua cidade e uma sobre um assunto que você nunca acompanhou antes. Assim, sua central serve para o dia a dia e ainda ajuda você a descobrir coisas novas.

Parte 2 — Reflexão

Com base na central de informações que você montou, responda:

1. Quais assuntos e fontes de informações você escolheu? Por quê?

2. Como você programou a informação para chegar sozinha? Isso facilitou o seu dia?

3. Que cuidados você teve com os avisos e com os seus dados ao configurar a ferramenta?

EDUCAÇÃO DIGITAL E MIDIÁTICA · REPRODUÇÃO PROIBIDA

BOX BIOGRAFIA · LARRY PAGE

Figura 1 — Larry Page
Fonte: pt.wikipedia.org, 2026

Larry Page (EUA, 1973) cresceu em uma família de cientistas, o pai era professor de inteligência artificial e a mãe, professora de programação. Formou-se em engenharia de computação e iniciou o doutorado em 1995.

Certa noite, sonhou que baixava toda a internet e analisava seus links. Acordou às três da manhã e anotou a ideia: uma página que recebe muitos links de páginas importantes provavelmente também é importante. Junto com Sergey Brin, transformou esse princípio no algoritmo PageRank. Em 1998, fundaram o Google em uma garagem com 100 mil dólares. Em 2004, o buscador processava 200 milhões de pesquisas por dia; em 2006, adquiriu o YouTube por 1,65 bilhão de dólares.

Conexão: O Google Notícias e a maioria dos agregadores que você estudou herdaram a ideia central de Larry Page: organizar a imensidão de informação da internet e entregar primeiro o que é mais relevante. Toda central de informações que se monta hoje é neta daquele sonho às três da manhã de Larry Page.

Descrição para Acessibilidade - Larry Page: homem branco de meia-idade, com cabelos castanhos curtos e grisalhos. Olhos escuros, sobrancelhas expressivas e rosto alongado. Blazer cinza com camisa social branca e microfone na mão.

INTELIGÊNCIA ARTIFICIAL NO COTIDIANO

A IA como "Fábrica de Ideias"

Você já reparou que a Inteligência Artificial não serve apenas para organizar a informação, mas também para criar os conteúdos que chegam até você? Hoje, ela tem o poder de gerar textos, imagens, músicas e até vídeos inteiros baseados no que o público deseja consumir.

A tecnologia está se transformando em uma grande "fábrica de ideias", moldando a informação para que ela seja entregue exatamente no formato que mais atrai as pessoas no ambiente digital. Pensar sobre como essas criações são feitas nos ajuda a entender melhor o papel da tecnologia na nossa rotina.

PROJETO EM EQUIPE

O Superagregador Inteligente

Reúna-se em uma equipe de quatro alunos. O desafio é investigar como as ferramentas de Inteligência Artificial funcionam para agregar tantas informações, como a IA consegue reunir e moldar conteúdos de toda a internet para oferecer exatamente o que cada um de nós quer consumir.

Cada membro da equipe assumirá um papel fundamental nesta investigação:

Piloto de IA

Será o responsável por interagir com um assistente virtual inteligente, fazendo a seguinte pergunta: "Como os sistemas de inteligência artificial conseguem agregar, selecionar e criar conteúdos da internet para entregar exatamente o que o usuário quer ver?"

Investigador-Chefe

Será o responsável por fazer pesquisas em buscadores tradicionais seguros para descobrir como as plataformas digitais atuais coletam dados de interesse e usam algoritmos para decidir o menu de opções de cada pessoa.

Juiz da Verdade

Ficará encarregado de cruzar as informações recebidas pelo Piloto de IA com os dados encontrados pelo Investigador-Chefe, analisando criticamente como esse agrupamento de conteúdos funciona para prender a atenção do usuário e atender seus gostos.

Designer Criativo

Será o responsável por reunir todas as conclusões do grupo e formatar um cartaz digital ou um infográfico. Para isso, deverá utilizar uma ferramenta de apresentação que ilustre o caminho feito pela IA para agregar e criar a experiência para o usuário.

Finalizando nossa conversa

Chegamos ao fim de mais uma jornada cheia de descobertas interessantes! Ao longo deste capítulo, você aprendeu que não precisa mais perder tempo pulando de site em site para saber o que acontece no mundo, pois os agregadores de informação funcionam como uma grande central de notícias que junta tudo em uma única tela. Mais do que um simples leitor, você descobriu que pode assumir o papel de editor do seu próprio universo digital, escolhendo seus temas favoritos, personalizando suas fontes e deixando o espaço com a sua cara.

Você também viu que a tecnologia pode trabalhar sozinha a seu favor! Com a automação, é possível programar para que os resumos e avisos cheguem até você no horário certo, facilitando a sua rotina escolar e os seus momentos de lazer. Organizar a sua própria central de informações é como arrumar o seu quarto ou seu guarda-roupa: dá um pequeno trabalho no começo, mas depois você encontra tudo o que precisa num piscar de olhos.

Parabéns pelo aprendizado! Desenvolver essa autonomia para configurar suas ferramentas e entender o funcionamento dos aplicativos faz de você um cidadão digital muito mais ágil e consciente. Use esse conhecimento para otimizar seu tempo e explorar o que a tecnologia tem de melhor para oferecer!

Vamos reforçar o que aprendemos?

ATIVIDADE DESPLUGADA **SEM TELAS**

Mão na massa sem telas!

Monte a sua central de informações!

Neste capítulo, vimos que os aplicativos entregam conteúdos diferentes para pessoas diferentes. Mas como isso funciona na prática? Nesta atividade desplugada, você vai entrar na mente de um algoritmo!

O seu desafio será analisar perfis simulados de usuários (como o "Júnior do Futebol" e a "Ana Bio+") e organizar recortes de conteúdos e notícias conforme o grau de relevância para cada um deles. Além disso, você vai analisar como um mesmo tema muda de formato e linguagem dependendo da plataforma onde é publicado.

Mãos à obra! Pegue seu Caderno de Atividades e vamos começar.

EDUCAÇÃO DIGITAL E MIDIÁTICA · REPRODUÇÃO PROIBIDA

ATIVIDADE PLUGADA

Descubra o agregador nos apps do seu dia a dia

Nesta atividade, vamos observar que a ideia de "agregar" vai muito além das notícias e está presente nos aplicativos que você usa para se divertir todos os dias!

1. Abra uma plataforma digital de criação de slides ou um aplicativo de edição de imagens no seu computador ou celular.
2. Escolha um aplicativo ou plataforma do seu dia a dia que não seja focado em notícias, mas que funcione agregando informações (pode ser uma rede social de fotos, um aplicativo de vídeos curtos, uma plataforma de streaming de música ou uma loja virtual de jogos).
3. Navegue por esse aplicativo e observe como ele junta conteúdos de milhares de criadores, artistas ou desenvolvedores diferentes em uma única tela inicial feita para você.
4. Faça capturas de tela (prints) das seções onde o aplicativo claramente agregou informações com base no seu comportamento (como "Recomendados para você", "Músicas que você curte" ou "Vídeos em alta").
5. Monte uma apresentação curta com essas imagens e adicione pequenas legendas, explicando para a turma como esse aplicativo usa o conceito de agregador para organizar as informações e prender a sua atenção.

Galeria de Recursos

Para aprofundar ainda mais suas descobertas, preparamos estes materiais complementares:

VÍDEO

Agregadores de Notícias

PODCAST

O algoritmo molda quem você é

INFOGRÁFICO

Sua Central Digital Inteligente

EDUCAÇÃO DIGITAL E MIDIÁTICA · REPRODUÇÃO PROIBIDA

CAPÍTULO 3

Criar, Compartilhar e Respeitar

Direitos autorais e uso ético no consumo de conteúdos digitais

TEMA DO CAPÍTULO

PIRATARIA NA INTERNET

Objetivos de Aprendizagem

1. Compreender o conceito de pirataria digital, reconhecendo suas implicações legais, éticas, econômicas e sociais para criadores, consumidores e para a indústria da produção cultural e tecnológica.
2. Conhecer os princípios dos direitos autorais (retomados do 6º ano) e as diferentes formas de licenciamento de obras digitais, valorizando o respeito à autoria e à propriedade intelectual.
3. Analisar os riscos relacionados ao uso de conteúdos e plataformas ilegais, identificando ameaças à segurança digital, como malwares, roubo de dados e outras vulnerabilidades do ambiente digital.
4. Adotar práticas responsáveis no consumo de conteúdos digitais, identificando alternativas legais de acesso à cultura, ao conhecimento e ao entretenimento, exercendo a cibercidadania de forma ética e consciente.

ATIVIDADE INICIAL · DIAGNÓSTICA

Leia e responda livremente às perguntas a seguir

PENSE ANTES DE RESPONDER

1. Você já quis assistir a um filme, baixar um jogo ou usar um aplicativo, mas ele era pago?
2. O que costuma fazer nessa situação?
3. Na sua opinião, baixar um conteúdo da internet sem pagar é sempre errado ou depende da situação? Por quê?
4. Você já pensou em como os criadores das músicas, filmes, jogos e aplicativos que usa todos os dias são remunerados?
5. Se existirem formas legais e acessíveis de consumir um conteúdo, por que tantas pessoas ainda escolhem a pirataria?
6. O que você faria se alguém usasse suas criações sem sua autorização e sem pagar por elas?

Navegar Tem Preço

Direitos autorais e uso ético no consumo de conteúdos digitais

1 Por que a pirataria digital é um tema que afeta a todos?

Responda com sinceridade: você já baixou um arquivo de algum site de origem duvidosa, assistiu a um filme em uma plataforma que claramente não tinha os direitos para exibi-lo ou usou um programa de computador sem licença?

Talvez você tenha pensado: "É só um arquivo, não estou prejudicando ninguém nem vou ganhar dinheiro com isso." Quando o objeto não é físico, é muito mais difícil sentir o peso da ação errada.

EDUCAÇÃO DIGITAL E MIDIÁTICA · REPRODUÇÃO PROIBIDA

Mas, saiba que, por trás de cada arquivo existe um esforço humano real, uma cadeia de profissionais que o produziu e depende da remuneração pelo seu trabalho para continuar criando.

Entender essa realidade ajudará a desenvolver a sua cibercidadania.

Infelizmente, a pirataria digital não é um fenômeno novo. A internet ampliou radicalmente sua frequência.

Antes, exigiam-se equipamentos específicos e redes de distribuição física. Hoje a cópia pode ser feita por qualquer pessoa com apenas um celular. Essa facilidade técnica cria uma tensão permanente entre a conveniência do acesso e os direitos de quem criou o que está sendo acessado de modo ilegal.

BOX GLOSSÁRIO 1
PIRATARIA DIGITAL: É a reprodução, distribuição, exibição ou uso de conteúdo digital protegido por direitos autorais sem autorização do titular dos direitos. Inclui download ilegal de músicas, filmes, jogos e programas, streaming não autorizado, cópia e distribuição de conteúdo sem licença.

A discussão sobre pirataria digital é mais profunda do que parece à primeira vista. Envolve questões de acesso à cultura e ao conhecimento, modelos econômicos da indústria criativa, riscos técnicos de segurança digital e dilemas éticos sobre o valor do trabalho intelectual.

Nenhuma dessas dimensões pode ser ignorada em favor das outras e é exatamente essa complexidade que faz do tema um terreno fértil para o pensamento crítico que o 9º ano exige.

2 O que são direitos autorais e como eles funcionam no mundo digital?

Para entender a pirataria, é preciso primeiro entender o que ela viola. A pirataria desrespeita os direitos autorais. Esses são garantias de proteção ao criador de uma obra original, um livro, uma música, um filme, um jogo, um programa, uma fotografia.

No Brasil, a Lei de Direitos Autorais (Lei nº 9.610/1998) estabelece que a proteção nasce automaticamente com a criação da obra, sem necessidade de registro formal. Você não precisa colocar um símbolo de marca registrada nem registrar em cartório. O simples ato de criar já confere proteção.

BOX GLOSSÁRIO 2
DIREITOS AUTORAIS: É o conjunto de direitos legais que protegem automaticamente o criador de uma obra original, texto, música, imagem, software, filme ou qualquer outra expressão criativa, garantindo o controle sobre como a obra é reproduzida, distribuída, exibida e adaptada. É disso que trata a Lei nº 9.610/1998.

Os direitos autorais se dividem em duas grandes categorias com implicações muito diferentes, além de dois conceitos essenciais para o uso legal de obras:

EDUCAÇÃO DIGITAL E MIDIÁTICA · REPRODUÇÃO PROIBIDA

Tipo de direito	O que protege	Exemplo prático
Direito Moral	Vínculo permanente entre o autor e a obra. O autor sempre tem o direito de ser reconhecido como criador e de não ter a obra distorcida.	Você pode copiar legalmente uma música para uso pessoal, mas não pode retirar o nome do compositor da partitura.
Direito Patrimonial	Controla a exploração econômica da obra: quem pode reproduzir, distribuir, exibir ou adaptar o conteúdo, e em troca de quê.	Para usar uma música em um vídeo no YouTube, é necessário ter licença do titular dos direitos patrimoniais.
Domínio Público	Obras cujos direitos patrimoniais expiraram (no Brasil, 70 anos após a morte do autor) e que podem ser usadas livremente por qualquer pessoa.	As obras de Machado de Assis, morto em 1908, estão em domínio público e podem ser reproduzidas sem autorização.
Licença Creative Commons	Sistema criado em 2001 que permite ao autor especificar quais usos são permitidos sem necessidade de autorização individual, mantendo alguns direitos e renunciando a outros.	Um fotógrafo pode licenciar sua obra com "CC-BY": qualquer pessoa pode usar a foto, desde que cite o autor.

Fique atento para uma distinção importante entre uso pessoal e distribuição. Em geral, fazer uma cópia de um conteúdo para uso estritamente pessoal, guardar uma música que você já comprou em um segundo dispositivo, por exemplo, está em uma zona legal menos problemática do que distribuir esse mesmo conteúdo para outras pessoas. Neste caso, você já pagou pelo produto e não pretende vender a cópia dela a ninguém.

A pirataria mais problemática, tanto jurídica quanto eticamente, é a distribuição em larga escala. Você não pode disponibilizar conteúdo protegido para download, nem que seja a uma única pessoa. Disponibilizar a criação de alguém sem autorização é subtrair o direito de ganhos do criador sobre sua criação.

3 Quem paga o preço quando um conteúdo é pirateado?

Não existe almoço grátis, não é mesmo?

Circula o mito de que a pirataria é um "crime sem vítimas" e que afeta apenas grandes corporações ricas que não precisam do dinheiro.

A realidade é bem diferente. A cadeia produtiva de qualquer conteúdo digital envolve dezenas ou centenas de pessoas, e a receita das vendas legítimas é o que sustenta cada elo dessa cadeia.

Um jogo independente, desenvolvido por uma equipe de cinco pessoas, por exemplo, pode levar três anos de trabalho integral para ser concluído. Cada cópia pirata é uma venda que não aconteceu e que poderia ter financiado o próximo projeto da equipe ou simplesmente pago o aluguel de seus membros.

O mesmo vale para um músico que autoproduz seu álbum, um escritor que publica seu livro diretamente pela internet, um criador de conteúdo que vende cursos online ou um fotógrafo que licencia suas imagens. Para esses criadores independentes, sem o suporte financeiro de grandes editoras, gravadoras e estúdios, a pirataria não é só uma inconveniência. Ela poderá se transformar em um grande obstáculo para eles continuarem criando ou os levar a desistir de criar.

EDUCAÇÃO DIGITAL E MIDIÁTICA · REPRODUÇÃO PROIBIDA

As grandes empresas também são afetadas, mas de modo diferente. Para um estúdio cinematográfico como os de Hollywood, a pirataria representa perda de receita em escala significativa, mas não existencial.

Para um desenvolvedor independente, pode ser fatal para o negócio dele. E mesmo nas grandes corporações, a perda de receita tem consequências reais: projetos que não alcançam as metas financeiras são cancelados, equipes são reduzidas e riscos de lançar inovações são evitados em favor de fórmulas mais seguras, para compensar as receitas perdidas para a pirataria.

Para refletir: Quando você pirateia o trabalho de um criador, independentemente de admirá-lo ou não, você está reduzindo diretamente a probabilidade de que esse criador consiga continuar produzindo o conteúdo que você aprecia.

4 Quais são os riscos reais por trás de um "download grátis"?

Saiba que, além das questões éticas e legais, a pirataria digital apresenta riscos técnicos concretos que frequentemente passam despercebidos. Sites de distribuição ilegal de conteúdo raramente são movidos por filantropia. Na maioria dos casos, são operados por grupos que ganham dinheiro pela quantidade de visitantes ao site e de visualizações de anúncios presentes ali. O conteúdo "grátis" frequentemente tem um custo oculto: sua segurança digital.

MALWARE	**Malware embutido em arquivos** Arquivos pirateados, especialmente jogos, programas e filmes, em geral carregam vírus, trojans e spyware embutidos no instalador. Ao executar o arquivo, o malware se instala silenciosamente em segundo plano.
RANSOMWARE	**Ransomware** Malware que criptografa todos os seus arquivos e exige pagamento para devolver o acesso. Sites de pirataria de produtos famosos são um dos principais responsáveis pela distribuição de ransomware no mundo.
CREDENCIAIS	**Roubo de credenciais** Scripts ocultos em páginas de pirataria podem capturar senhas digitadas no navegador, incluindo senhas de redes sociais, e-mails e contas bancárias, mesmo sem que você tenha que baixar nada.
MINERAÇÃO	**Mineração oculta de criptomoedas** Seu processador pode ser sequestrado para minerar criptomoedas em benefício de terceiros, deixando o computador lento, superaquecido e com a vida útil reduzida, tudo sem você saber.
CONTEÚDO	**Exposição a conteúdo inadequado** Pop-ups agressivos e redirecionamentos automáticos em sites de pirataria frequentemente exibem conteúdo violento, adulto ou fraudulento, especialmente prejudiciais a usuários menores de idade.

Atente para esse detalhe importante: muitos desses riscos se materializam mesmo sem que o usuário baixe nada. Simplesmente visitar certas páginas de pirataria pode, em navegadores desatualizados ou sem extensões de segurança, iniciar downloads silenciosos de malware por meio de técnicas chamadas de "drive-by downloads".

EDUCAÇÃO DIGITAL E MIDIÁTICA · REPRODUÇÃO PROIBIDA

O simples clique em um anúncio disfarçado de botão de download já é suficiente para iniciar uma infecção e contaminar seu celular ou computador.

Será que vale a pena correr tanto risco? A ironia é que o suposto "grátis" da pirataria pode sair muito mais caro do que a alternativa legal. Recuperar dados sequestrados por ransomware, lidar com o roubo de identidade ou reformatar um computador infectado custa tempo, dinheiro e estresse. Certamente, sairá bem mais barato pagar uma assinatura mensal do serviço legítimo do que os custos pelas consequências do uso de um produto pirateado.

5 Como o streaming transformou o debate sobre pirataria?

Você sabia que, durante os anos 2000, a pirataria digital explodiu, porque a indústria criativa não oferecia alternativas convenientes e acessíveis? Baixar músicas ilegalmente era mais fácil do que comprar CDs e assistir a filmes piratas era mais prático do que alugar DVDs.

A chegada do streaming transformou esse cenário ao se opor à facilidade da pirataria com uma oferta legal igualmente fácil e mais barata do que a pirataria antiga.

BOX GLOSSÁRIO 3

STREAMING: É o modelo de distribuição de conteúdo digital em que o arquivo é transmitido em tempo real pela internet sem ser armazenado permanentemente no dispositivo do usuário. Permite acesso imediato a músicas, filmes, séries e jogos mediante assinatura ou com anúncios, sem necessidade de download ou mídia física.

O impacto do streaming foi significativo. Pesquisas indicam que em países onde serviços de streaming acessíveis foram lançados, as taxas de pirataria de música e vídeo caíram bastante.

A conclusão dos pesquisadores foi que a pirataria diminui quando existe uma alternativa conveniente, de qualidade e com preço acessível. Não desaparece, mas reduz muito.

Entretanto, o modelo de streaming criou novos desafios. A fragmentação do mercado, onde diferentes conteúdos estão disponíveis em diferentes plataformas, cada uma com sua assinatura mensal, elevou o custo total do acesso legal para muitas famílias.

Em um cenário onde você precisaria de seis ou sete assinaturas para ter acesso ao conteúdo que quer consumir, a pirataria volta a parecer mais atraente. Isso levanta uma questão de distribuição com igualdade financeira: o modelo atual garante acesso justo à cultura e ao entretenimento para pessoas com diferentes condições econômicas?

Essa questão não tem respostas simples e é exatamente o tipo de discussão que uma cidadania digital madura precisa ter.

Por isso, é tão importante você compreender o modelo econômico por trás do streaming, perceber os interesses das plataformas, reconhecer os direitos dos criadores e identificar as barreiras de acesso enfrentadas por diferentes populações.

6 Existem alternativas legais e acessíveis para consumo de conteúdo?

Você provavelmente já ouviu alguém justificar a pirataria afirmando que ela existe por falta de alternativas legais acessíveis. Em muitos casos, esse argumento não corresponde à realidade.

EDUCAÇÃO DIGITAL E MIDIÁTICA · REPRODUÇÃO PROIBIDA

Existe sim uma quantidade surpreendente de conteúdo de qualidade disponível de forma legal e gratuita, além de serviços pagos com preços acessíveis que contradizem esse argumento.

Tabela 1 — Alternativas legais à pirataria digital

Categoria	Opção paga acessível	Opção gratuita legal	Alternativa pública
Música	Spotify, Deezer, Apple Music (pagos), versão gratuita, com anúncios, disponível.	YouTube Music, SoundCloud Free, gratuitos com limitações.	Rádios online e playlists públicas no YouTube.
Filmes e séries	Netflix, Prime Video, Disney+, assinaturas mensais acessíveis.	Pluto TV, Tubi, Crackle, gratuitos com anúncios, legalmente disponíveis no Brasil.	TV aberta via aplicativos das emissoras (Globoplay free, SBT+).
Jogos	Steam, Epic Games Store, PlayStation Store. Xbox Game Pass inclui centenas de títulos por assinatura.	Epic Games oferece jogos gratuitos semanalmente.	Itch.io oferece milhares de jogos independentes gratuitos ou baratos.
Livros e artigos	Kindle Unlimited, Scribd, assinaturas com acesso a milhares de títulos.	Biblioteca pública digital Bibliodigital. Project Gutenberg para obras em domínio público.	SciELO oferece artigos científicos brasileiros gratuitos e legais.
Programas e apps	Suítes de escritório e editores de imagem por assinatura mensal acessível ou licença única.	LibreOffice (substituto gratuito do Word/Excel). GIMP (substituto do Photoshop).	Versões de estudantes de softwares pagos frequentemente são gratuitas com e-mail acadêmico.

Fonte: elaboração dos autores, 2026

Veja que, além das alternativas, vale lembrar que as bibliotecas públicas físicas e digitais são recursos pouco utilizados, que oferecem acesso legal e gratuito a livros, filmes e músicas.

O sistema de bibliotecas públicas foi criado exatamente com o princípio de que o acesso à cultura e ao conhecimento não deveria depender exclusivamente da capacidade de cada um de nós pagarmos por ele.

Quando a alternativa legal realmente não existe ou não é acessível, porque o conteúdo não está disponível no país ou o preço é proibitivo, o debate sobre pirataria entra em uma dimensão mais complexa de justiça social e acesso à cultura.

Mas esse debate não pode ser usado como justificativa para toda e qualquer pirataria. Em muitos casos, a alternativa legal existe e é de fácil acesso. Muitos usuários optam pelo uso ilegal por ser mais barato a curto prazo, desconsiderando os custos e investimentos feitos por seus criadores.

EDUCAÇÃO DIGITAL E MIDIÁTICA · REPRODUÇÃO PROIBIDA

AUTORIA CONCEITUAL

Antes de mapear o seu consumo na próxima atividade, registre com as suas palavras o que você entendeu sobre a pirataria e os direitos autorais.

1 **Pesquise em fontes confiáveis**

Use um mecanismo de busca e acesse dois sites confiáveis para encontrar definições de "direitos autorais" e de "domínio público". Antes de anotar, verifique a credibilidade de cada fonte (autoridade, atualização e objetivo).

Definição de DIREITOS AUTORAIS:

Fonte:

Definição de DOMÍNIO PÚBLICO:

Fonte:

2 **Escreva o seu conceito**

Explique com suas palavras: o que é pirataria digital e o que ela viola, a diferença entre direito moral e direito patrimonial, e por que a pirataria não é um "crime sem vítimas". Lembre-se dos riscos de segurança que o "download grátis" também traz.

Dica: Uma boa explicação costuma unir três ideias: o que a pirataria viola (os direitos autorais, que nascem com a criação da obra), quem é prejudicado (a cadeia de criadores, especialmente os independentes) e por que o caminho legal compensa (porque evita malwares e golpes, e a existência de alternativas acessíveis, gratuitas ou em domínio público).

MINHA EXPLICAÇÃO:

EDUCAÇÃO DIGITAL E MIDIÁTICA · REPRODUÇÃO PROIBIDA

ATIVIDADE DESAFIO · O MAPEAMENTO DE CONSUMO DIGITAL

Um diagnóstico do seu próprio consumo digital

Nesta atividade, você vai fazer um mapeamento honesto do próprio consumo digital, identificando o que consome, por quais meios, se é legal, e quais alternativas legais existem.

Diferente de atividades anteriores, aqui o foco é o diagnóstico real da sua rotina, não um cenário hipotético.

Parte 1 — Inventário do consumo digital

Liste quatro conteúdos digitais que você consome regularmente (músicas, jogos, séries, filmes, programas, aplicativos, livros e outros) e preencha a tabela com sinceridade:

Conteúdo que você consome	Plataforma/fonte atual	É legal? (Sim/Não/Não sei)	Alternativa legal identificada	Custo da alternativa

Parte 2 — Análise do custo real da pirataria

Pesquise e responda:

1. Qual é o custo médio de um ataque de ransomware para um usuário doméstico (recuperação de dados, formatação, substituição de arquivos)? Pesquise e cite a fonte.

2. Quantas horas de trabalho um músico independente precisa dedicar para produzir um álbum de 10 faixas? Pesquise um relato de algum artista brasileiro.

3. Se a soma das assinaturas de streaming das plataformas que você usa hoje custa R$ X por mês, quanto seria por ano? Isso é mais ou menos do que você gasta com outros consumos mensais (lanches, jogos, roupas)?

Parte 3 — Debate: quando a pirataria é mais complicada

Cenário

Um estudante de escola pública quer aprender design gráfico. O programa profissional custa R$ 350 por mês. Esse valor sua família não pode pagar. O programa não tem versão gratuita e não está disponível em nenhuma plataforma de assinatura acessível. O estudante encontra uma versão pirata.

1. Esse caso é diferente dos outros exemplos de pirataria discutidos no capítulo? Por quê?

2. Existem alternativas legais que o estudante poderia buscar? Pesquise e cite pelo menos duas.

3. Quem tem responsabilidade nessa situação, o estudante, a empresa do software, o governo? Justifique.

BOX BIOGRAFIA · SHAWN FANNING

Figura 1 — Shawn Fanning
Fonte: pt.wikipedia.org, 2026

Shawn Fanning (EUA, 1980). Com 19 anos e ainda um universitário, Shawn escreveu o código do Napster, um sistema que permitia compartilhar músicas diretamente entre computadores, de graça, sem autorização de ninguém.

Em meses, dezenas de milhões de pessoas passaram a usar o serviço. A indústria musical entrou na Justiça e o Napster foi encerrado em 2001.

Conexão: Seu legado foi ambíguo e duradouro. O Napster não sobreviveu, mas a pergunta que ele fez (como tornar o acesso à música simples e imediato?) foi respondida pelo iTunes em 2003 e pelo Spotify em 2008. A história de Fanning mostra como a pirataria e as alternativas legais que estudamos neste capítulo estão diretamente conectadas.

Descrição para Acessibilidade - Shawn Fanning: homem branco e jovem, com cabelos castanhos raspados bem curtos; olhos escuros, nariz proeminente e mandíbula marcante com queixo quadrado. Camisa social azul-escura e expressão séria voltada para o lado.

EDUCAÇÃO DIGITAL E MIDIÁTICA · REPRODUÇÃO PROIBIDA

INTELIGÊNCIA ARTIFICIAL NO COTIDIANO

A IA Aprende com o Trabalho de Quem?

Você já parou para pensar em como a Inteligência Artificial consegue criar textos maravilhosos, imagens incríveis e até músicas novas em segundos? Para aprender a fazer isso, essas ferramentas leem e analisam milhões de obras que já existem na internet. Isso nos desperta para uma reflexão importante:
Será que os criadores originais dessas obras foram consultados ou remunerados pelo seu trabalho?
Assim como a pirataria digital nos faz refletir sobre o esforço humano por trás das telas, o uso de IA no nosso dia a dia nos convida a pensar sobre os limites da ética, o respeito aos direitos autorais e de quem é a verdadeira autoria das criações legais que consumimos no mundo digital.

PROJETO EM EQUIPE

Investigadores do Consumo Ético

Vamos investigar o impacto da pirataria e descobrir juntos as melhores alternativas para consumir cultura de forma justa e segura! Forme uma equipe de quatro alunos.

O desafio é criar um Guia Digital para a turma, orientando sobre consumo ético. Cada integrante assumirá um papel fundamental:

Piloto de IA

Responsável por interagir com um assistente virtual inteligente, solicitando que a ferramenta explique como a pirataria digital atinge financeiramente pequenos criadores e estúdios independentes de jogos digitais.

Investigador-Chefe

Responsável por pesquisar em buscadores tradicionais exemplos práticos de acervos em domínio público, além de plataformas gratuitas e legalizadas no Brasil para ouvir música ou ler livros.

Juiz da Verdade

Responsável por cruzar as informações, validando se o que a IA e o buscador sugeriram é realmente seguro, e destacando os perigos ocultos de sites piratas, como o roubo de dados pessoais e o sequestro de arquivos.

Designer Criativo

Responsável por selecionar os dados mais importantes, organizá-los e formatar a apresentação final em uma ferramenta de edição de vídeo, criando um material bem atrativo para apresentar à turma.

EDUCAÇÃO DIGITAL E MIDIÁTICA · REPRODUÇÃO PROIBIDA

Finalizando nossa conversa

Chegamos ao fim de mais uma etapa da nossa jornada pelo mundo digital! Ao longo deste capítulo, compreendemos que a pirataria vai muito além de um simples arquivo compartilhado sem pagar. Ela afeta o trabalho de uma cadeia imensa de pessoas reais que dependem dessa remuneração para continuar inventando jogos, filmes e músicas que tanto amamos. Entender que existe muito esforço e dedicação de artistas e criadores é o primeiro passo para exercermos nossa cidadania digital com verdadeira empatia e responsabilidade.

Também descobrimos que aquele famoso "download grátis" costuma cobrar um preço invisível e bastante perigoso para os nossos equipamentos. Ao acessarmos páginas duvidosas, podemos acabar instalando vírus que roubam senhas, bloqueiam nossos documentos importantes ou até usam o nosso computador para minerar moedas digitais sem a nossa permissão. Perceber esses riscos nos mostra que escolher o caminho seguro e legal é, antes de tudo, uma forma inteligente de cuidar da nossa própria segurança na internet.

A excelente notícia é que o mundo digital está repleto de alternativas incríveis, justas e seguras! Vimos que existem bibliotecas digitais fantásticas, obras em domínio público e plataformas que nos conectam ao conhecimento e à diversão de um jeito ético e acessível.

Parabéns por mergulhar nessas reflexões tão importantes. Continue navegando com curiosidade, valorizando o trabalho criativo e fazendo escolhas que tornem a internet um espaço mais seguro e bacana para todos nós!

Vamos reforçar o que aprendemos?

ATIVIDADE DESPLUGADA **SEM TELAS**

Mão na massa sem telas!

Treine o seu faro investigativo!

Preparado para treinar seu faro investigativo e sua segurança sem precisar olhar para uma tela de computador? Nesta atividade, você e seus colegas vão analisar situações simuladas de páginas de download para descobrir, através de pistas, o que é um site confiável e o que é uma grande armadilha!

Vocês também vão trabalhar em equipe para montar um painel que explique como funciona o sistema da pirataria e organizar as etapas do caminho de um arquivo, identificando os riscos e as atitudes seguras para se proteger na rede.

Mãos à obra! Pegue seu Caderno de Atividades para começarmos.

EDUCAÇÃO DIGITAL E MIDIÁTICA · REPRODUÇÃO PROIBIDA

ATIVIDADE PLUGADA

Crie um catálogo de cultura segura para a sua turma

Agora é o momento de usar a internet a nosso favor e criar um catálogo de cultura segura para a sua turma!

1. Reúna-se em equipe e escolha uma categoria de conteúdo digital que vocês gostem: jogos, séries, músicas ou livros.
2. Utilizem um buscador seguro para pesquisar sites de domínio público, bibliotecas digitais ou plataformas que ofereçam esse tipo de mídia legalmente e de forma gratuita ou bastante acessível.
3. Verifiquem as informações para ter certeza de que essas plataformas não exigem downloads suspeitos e respeitam as regras de direitos autorais de quem criou a obra.
4. Acessem uma plataforma de edição de imagens e apresentações na internet e criem um panfleto digital bem atrativo, indicando as fontes, explicando brevemente o que cada uma oferece de bacana e legalizado.
5. Compartilhem o panfleto no ambiente virtual de aprendizagem da escola para ajudar todos os colegas a consumirem cultura de maneira ética, segura e divertida!

Galeria de Recursos

Para aprofundar ainda mais suas descobertas, preparamos estes materiais complementares:

VÍDEO

O Preço do Download

PODCAST

O verdadeiro custo da Pirataria

INFOGRÁFICO

Pirataria Digital

EDUCAÇÃO DIGITAL E MIDIÁTICA · REPRODUÇÃO PROIBIDA

CAPÍTULO 4

Comunidades em Rede

Comunidades digitais e a arte de participar com autonomia e ética

TEMA DO CAPÍTULO

FÓRUNS E COMUNIDADES DIGITAIS

Objetivos de Aprendizagem

1. Compreender o funcionamento dos fóruns e das comunidades digitais, reconhecendo sua importância para a aprendizagem colaborativa, e a construção coletiva de soluções.
2. Identificar as características, objetivos, formas de organização e critérios de confiabilidade das informações compartilhadas.
3. Aprender a participar de ambientes colaborativos de forma ética e responsável, aplicando princípios da netiqueta, da cidadania digital e da comunicação fundamentada em argumentos e evidências.
4. Avaliar criticamente a qualidade das informações e das práticas presentes em comunidades digitais, reconhecendo riscos, oportunidades e estratégias para uma participação segura, consciente e colaborativa.

ATIVIDADE INICIAL · DIAGNÓSTICA

Leia e responda livremente às perguntas a seguir

PENSE ANTES DE RESPONDER

1. Quando você tem uma dúvida sobre um jogo, um celular, uma matéria da escola ou qualquer outro assunto, onde costuma procurar ajuda?
2. Por que confia nessa fonte?
3. Você já participou de algum grupo, fórum, servidor de chat, comunidade online ou outro espaço em que as pessoas trocam dicas e ajudam umas às outras?
4. Como foi essa experiência?
5. O que faz você continuar participando de uma comunidade online?
6. E o que faria você sair dela imediatamente?
7. Se você pudesse criar a comunidade perfeita na internet, quais seriam as três regras mais importantes para que todo mundo pudesse participar com respeito e segurança?

A Praça Pública do Século XXI

Comunidades digitais e a arte de participar com autonomia e ética

1 O que são fóruns e comunidades digitais?

Imagine-se agora em uma praça pública onde pessoas de todo o mundo se reúnem para debater um tema específico, que pode ser algum destes: consertar um erro de programação, discutir os episódios mais recentes de uma série, organizar um grupo de estudos de história ou trocar dicas sobre fotografia.

EDUCAÇÃO DIGITAL E MIDIÁTICA · REPRODUÇÃO PROIBIDA

Essa praça existe e você provavelmente já a visitou. Ela se chama comunidade digital, e é um dos formatos mais poderosos de organização coletiva que a internet produziu.

Diferente das redes sociais populares, onde o foco está nas pessoas e no entretenimento rápido, uma comunidade digital é organizada em torno de temas. Você não segue pessoas; você segue assuntos. Essa diferença de foco muda completamente o tipo de conversa que acontece por lá.

BOX GLOSSÁRIO 1
COMUNIDADE DIGITAL: É o espaço online estruturado em torno de um interesse, objetivo ou identidade compartilhada, onde membros interagem, trocam informações e constroem conhecimento coletivamente. Inclui fóruns de discussão, servidores de chat, wikis colaborativas e plataformas de perguntas e respostas.

Como você pode imaginar, a força das comunidades digitais está no tamanho e na diversidade dos participantes. Um problema técnico que você não consegue resolver em horas pode ser solucionado em minutos por alguém em outro país, que já passou pelo mesmo desafio.

Uma dúvida de história que nenhum livro local responde pode ser esclarecida por um especialista que participa de um fórum acadêmico sobre o tema. Esse acesso à inteligência coletiva, a ideia de que ninguém sabe tudo, mas todos juntos sabem muito é o que torna as comunidades digitais uma das ferramentas de aprendizagem mais poderosas já disponíveis hoje.

BOX GLOSSÁRIO 2
INTELIGÊNCIA COLETIVA: É a capacidade de pessoas produzirem, em conjunto, um conhecimento superior ao que qualquer indivíduo produziria sozinho. Comunidades digitais se formam quando pessoas com diferentes experiências e perspectivas colaboram para resolver problemas, corrigir erros e construir conteúdo que nenhum deles teria condições de produzir de forma isolada. A Wikipédia é o exemplo mais conhecido de inteligência coletiva aplicada em escala global.

Perceba que a diferença principal entre uma comunidade digital e uma rede social popular está na intencionalidade. Redes sociais como Instagram e TikTok são projetadas para maximizar o tempo de uso e o entretenimento, e para isso usam algoritmos que priorizam conteúdo emocionalmente forte sobre conteúdo informativo.

Já as comunidades digitais são criadas para resolver problemas, compartilhar expertise e construir projetos coletivos. Essa diferença de propósito se reflete na qualidade média do conteúdo produzido em cada tipo de ambiente. Além do que, os membros das comunidades não visam lucro pessoal, mas o desenvolvimento conjunto pelo compartilhamento voluntário de conhecimento.

2 Quais são os principais tipos de comunidades digitais?

Nem toda comunidade digital funciona da mesma forma. O tipo de plataforma escolhida molda o ritmo da interação, o perfil dos participantes e a durabilidade do conteúdo produzido.

Conhecer as diferenças entre os formatos é o que vai permitir você escolher o ambiente mais adequado para sua necessidade e intenção.

EDUCAÇÃO DIGITAL E MIDIÁTICA · REPRODUÇÃO PROIBIDA

Tipo	Como funciona	Exemplos
Fórum de discussão	Organizado em tópicos e respostas encadeadas. Discussões longas com histórico pesquisável e persistente.	Reddit, Stack Overflow, grupos de suporte técnico.
Servidor de chat (Discord)	Comunicação em tempo real por canais temáticos, com suporte a voz e vídeo. Mais dinâmico e informal.	Servidores de jogos, grupos de estudo, equipes de projetos colaborativos.
Wiki colaborativa	Qualquer membro pode criar e editar artigos. Foco na construção coletiva de conteúdo verificável e duradouro.	Wikipédia, wikis de jogos (Fandom), documentação coletiva de software.
Plataforma de perguntas e respostas	Estrutura específica para dúvidas e respostas avaliadas pela comunidade. Sistema de reputação fortemente integrado.	Stack Overflow (programação), Quora.

Você deve escolher com muita atenção o melhor formato de comunidade, pois certamente será afetado pela qualidade da informação que lá circula.

Comunidades com sistemas fortes de votação e moderação, como o Stack Overflow, onde respostas são avaliadas pela comunidade e a melhor é marcada como aceita pelo autor da pergunta, tendem a produzir conteúdo mais confiável do que grupos informais sem curadoria. Isso não significa que grupos informais não têm valor, mas que você precisa exercer um nível diferente de pensamento crítico, ao consumir o que encontra em cada um desses ambientes.

Vale lembrar também da diferença entre comunidades síncronas e assíncronas. Servidores de Discord são síncronos: a conversa acontece em tempo real, e mensagens antigas rapidamente ficam soterradas pelo fluxo de novas interações.

Fóruns como Reddit são assíncronos: um tópico pode receber respostas úteis meses ou anos depois da publicação original, e o conteúdo permanece pesquisável e acessível indefinidamente.

Para você aprender, saiba que ambos os tipos de comunidade têm seu valor, mas para consulta futura, os fóruns assíncronos são muito mais eficientes.

3 Como as comunidades se organizam e se mantêm saudáveis?

Sabemos que uma comunidade digital bem estruturada não surge por acaso. Ela é sustentada por uma organização social e tecnológica cuidadosamente construída. Compreender essa organização é o que permite participar de forma mais consciente e identificar quando um ambiente está sendo mal administrado.

As regras que organizam o comportamento dentro de uma comunidade digital são chamadas de netiqueta, um neologismo que une "rede" e "etiqueta", referindo-se às convenções de comportamento esperado no ambiente digital.

BOX GLOSSÁRIO 3
NETIQUETA: É o conjunto de convenções e normas de comportamento ético esperado em ambientes digitais, fóruns, e-mails, redes sociais, chats. Inclui práticas como citar fontes, evitar linguagem agressiva, usar formatação adequada e respeitar a privacidade dos outros participantes.

EDUCAÇÃO DIGITAL E MIDIÁTICA · REPRODUÇÃO PROIBIDA

Além das normas de comportamento, você deve saber que as comunidades funcionam por meio de papéis específicos que distribuem as responsabilidades entre os participantes. São eles:

ADMIN	**Administradores** Responsáveis pela estrutura técnica e pelas regras gerais. Criam e excluem canais, configuram permissões e tomam decisões estratégicas sobre o futuro do espaço.
MODERAÇÃO	**Moderadores** Atuam no dia a dia mediando conflitos, removendo conteúdo que viola as regras e aplicando advertências. Estão na linha de frente para cuidar da saúde da comunidade.
VOTOS	**Sistemas de votos (upvote/downvote)** A própria comunidade cuida da qualidade do conteúdo. Respostas úteis ganham visibilidade. Conteúdo enganoso ou agressivo é suprimido pelos próprios membros.
FIXADOS	**Tópicos fixados (pinned)** Postagens importantes no topo dos canais, além das regras, avisos, recursos essenciais garantem que novos membros encontrem as informações básicas imediatamente.
BOTS	**Bots de moderação automática** Filtram palavrões, detectam spam, verificam links maliciosos e identificam padrões de abuso em escala impossível para moderadores humanos.

Saiba que a interação entre esses elementos cria um ecossistema autorregulado. Em comunidades bem gerenciadas, a moderação não é percebida como censura, mas como curadoria da qualidade.

Um fórum que premia quem cita fontes tende a ter membros progressivamente mais rigorosos com a precisão das informações. Uma comunidade que aplica banimentos rápidos para comportamentos agressivos tende a reter membros mais colaborativos. As regras não são apenas restrições. Elas definem ativamente o tipo de cultura que vai se desenvolver naquele espaço.

Veja um exemplo concreto: imagine um fórum de biologia no qual um usuário publica uma informação falsa sobre uma certa doença. Um moderador competente não apaga simplesmente a postagem, ele verifica se o usuário é um bot, aplica um aviso baseado nas regras de conduta e fixa um tópico com fontes verificadas para orientar a comunidade.

Esse trabalho, quando bem feito, transforma o fórum em uma fonte mais confiável do que muitos sites que se dizem sérios e profissionais.

4 Qual a melhor forma de participar de uma Comunidade Digital?

Participar de uma comunidade digital não é apenas consumir o conteúdo que os outros produzem. Você também tem que contribuir ativamente para a qualidade do espaço. Cada postagem que você faz, cada resposta que você dá e cada voto que você emite é uma escolha que afeta o ambiente coletivo. Essa responsabilidade compartilhada é o que torna as comunidades digitais um exercício autêntico de cibercidadania.

Na tabela a seguir, você pode comparar comportamentos que prejudicam a comunidade e as alternativas éticas correspondentes:

EDUCAÇÃO DIGITAL E MIDIÁTICA · REPRODUÇÃO PROIBIDA

Comportamento a evitar	Comportamento ético
Atacar um membro com linguagem agressiva por discordar de uma opinião.	Expressar discordância com argumento e, se necessário, citar fontes que sustentam sua posição.
Usar MAIÚSCULAS em toda a mensagem para dar "ênfase".	Em convenção digital, maiúsculas integrais indicam gritar. Usar negrito ou itálico para ênfase.
Postar a mesma dúvida sem verificar se já existe tópico sobre ela.	Usar a função de busca da comunidade antes de criar um novo tópico.
Compartilhar informação sem citar fonte.	Incluir o link ou referência da fonte para que outros possam verificar a informação.
Responder perguntas com deboche por considerá-las "óbvias".	Lembrar que todos já foram iniciantes. Responder com generosidade constrói reputação positiva.

Um aspecto frequentemente subestimado da participação é a verificação de informações antes de compartilhá-las. Fóruns são ambientes onde a desinformação pode se espalhar muito rápido, especialmente em tópicos de saúde, política e ciência, sobre os quais informações incorretas têm consequências reais. Antes de repostar uma informação que pareça importante, vale um minuto de verificação, auxiliada por perguntas como: Essa mesma informação foi divulgada em fontes reconhecidas? Há dados ou estudos que a sustentam? Quem primeiro a publicou?

A reputação que você constrói em comunidades digitais tem valor real e duradouro. Em fóruns como Stack Overflow, o sistema de pontuação de reputação é levado a sério por recrutadores de empresas de tecnologia.

Em comunidades criativas, a consistência ética e a qualidade das contribuições podem abrir portas para oportunidades de emprego. Sua identidade digital é construída a cada contribuição, e o que você escolhe publicar hoje permanece pesquisável por muito tempo.

5 Quais os riscos e como se proteger em comunidades digitais?

Mas, você sabia que as comunidades digitais também apresentam riscos que precisam ser conhecidos para serem gerenciados? Alguns riscos são técnicos, outros são psicológicos e sociais, e com frequência os dois tipos se combinam de forma inesperada.

O risco técnico mais comum é a exposição a links maliciosos. Fóruns de downloads não oficiais e comunidades pouco moderadas são ambientes onde links infectados com malware são enviados e misturados ao conteúdo legítimo. Um arquivo compactado com um "mod" de jogo, uma versão pirata de software ou um documento compartilhado em um fórum desconhecido pode conter trojans, spyware ou ransomware.

Atenção: A regra básica é não baixar nada de fontes desconhecidas ou de comunidades sem moderação ativa.

Entre os riscos sociais mais relevantes para jovens estão o assédio e o cyberbullying. Em ambientes anônimos ou escondidos em pseudônimos, algumas pessoas adotam comportamentos que jamais teriam face a face. Ataques pessoais, piadas discriminatórias, exposição de informações privadas e campanhas coordenadas de assédio são problemas frequentes em muitas comunidades digitais.

EDUCAÇÃO DIGITAL E MIDIÁTICA · REPRODUÇÃO PROIBIDA

Você sabe o que fazer quando o assédio e o cyberbullying acontecem? Lembre-se de: documentar com capturas de tela, usar os canais de denúncia da plataforma, bloquear o agressor e, se o assédio for grave ou persistente, comunicar a um adulto de confiança.

Existe ainda o risco de câmaras de eco. Elas são fortes em comunidades onde só circula uma visão de mundo e qualquer questionamento no sentido contrário é tratado como ataque. Esses ambientes podem reforçar crenças incorretas e dificultar o desenvolvimento do pensamento crítico.

Participar de uma comunidade com câmara de eco exige de você o exercício intencional de buscar perspectivas diferentes. Você precisa procurar se existe alguém nessa comunidade que discorda e apresenta argumentos sérios. Se não, pode ser sinal de que o ambiente está mais próximo de um grupo de reforço mútuo do que de uma comunidade de aprendizagem saudável.

Sinal de alerta: Se alguém em uma comunidade digital tentar mover a conversa para um canal privado, pedir informações pessoais sem motivo aparente ou criar urgência artificial para que você tome uma decisão, desconfie. Esses são padrões clássicos de abordagem manipuladora.

6 Como avaliar se uma comunidade digital é confiável?

Assim como você avalia a credibilidade de um site antes de usar as informações que encontra nele, é importante avaliar a saúde de uma comunidade antes de investir seu tempo e confiança nela. Conheça agora alguns indicadores práticos que vão lhe ajudar a fazer essa avaliação:

REGRAS	**Regras claras e acessíveis** A comunidade tem documento de regras claras? Os critérios para advertências e banimentos estão colocados? Transparência nas regras é sinal de organização responsável.
LIDERANÇA	**Moderadores identificáveis** É possível saber quem são os moderadores e como contatá-los? Comunidades sem liderança visível são mais vulneráveis a bots e desinformação.
ATIVIDADE	**Atividade recente** As postagens são recentes? Comunidades inativas são alvos fáceis para bots disseminando links maliciosos e spam.
FONTES	**Citação de fontes** Os membros que compartilham informações geralmente citam fontes verificáveis? Ausência sistemática de fontes é sinal de alerta.
DEBATE	**Qualidade do debate** As discussões são baseadas em argumentos ou em ataques pessoais? Fóruns onde conflitos são resolvidos com respeito tendem a produzir informações mais confiáveis.

Além desses indicadores estruturais, fique atento a um sinal poderoso de confiabilidade que é a forma como a comunidade lida com erros e críticas. Uma comunidade saudável é capaz de corrigir informações incorretas, quando sinalizadas, de admitir incertezas quando o conhecimento é incompleto e de acolher perspectivas que contradizem a visão dominante do grupo. Comunidades que silenciam a discordância respeitosa rapidamente se tornam câmaras de eco.

Sempre é bom lembrar que a confiabilidade de uma comunidade não é fixa. Ela pode mudar com o tempo, conforme a liderança, os membros e as regras evoluem. Uma comunidade excelente pode se deteriorar se

EDUCAÇÃO DIGITAL E MIDIÁTICA · REPRODUÇÃO PROIBIDA

a moderação for abandonada. Uma comunidade inicialmente caótica pode se organizar se um grupo comprometido assumir a curadoria.

Acompanhar o histórico e o padrão de evolução de uma comunidade ao longo do tempo é tão importante quanto avaliá-la em um único momento.

AUTORIA CONCEITUAL

Antes de assumir o papel de moderador na próxima atividade, registre com as suas palavras o que você entendeu sobre comunidades digitais e o que as diferencia de uma rede social popular.

1 **Pesquise em fontes confiáveis**

Use um mecanismo de busca e acesse dois sites confiáveis para encontrar definições de "comunidade digital" e de "inteligência coletiva". Antes de anotar, verifique a credibilidade de cada fonte (autoridade, atualização e objetivo).

Definição de COMUNIDADE DIGITAL:

Fonte:

Definição de INTELIGÊNCIA COLETIVA:

Fonte:

2 **Escreva o seu conceito**

Explique com suas palavras o que é uma comunidade digital e como ela se diferencia de uma rede social comum, qual é o papel da inteligência coletiva e por que a netiqueta é essencial para manter esses espaços saudáveis.

Dica: Uma boa explicação costuma unir três ideias: o que define uma comunidade digital (organizada em torno de temas, e não de pessoas), o que a torna poderosa (a inteligência coletiva, em que ninguém sabe tudo, mas todos juntos sabem muito) e o que a mantém saudável (a netiqueta, a moderação e a avaliação crítica da confiabilidade das informações).

MINHA EXPLICAÇÃO:

EDUCAÇÃO DIGITAL E MIDIÁTICA · REPRODUÇÃO PROIBIDA

ATIVIDADE DESAFIO · A EXPERIÊNCIA DE MODERAÇÃO

Assuma o papel de moderador e julgue casos reais de convivência online

Nesta atividade, você vai assumir o papel de moderador de uma comunidade digital, analisando casos de comportamentos problemáticos, identificando as violações, aplicando as regras e justificando suas decisões.

Não há respostas únicas: o que importa é a coerência da argumentação.

Parte 1 — Os casos para julgar

Leia os quatro casos abaixo e preencha a tabela identificando a violação, a regra aplicável, sua decisão e a justificativa:

1 **— Um membro experiente responde a uma pergunta básica de um iniciante com: "Isso é tão óbvio que só um idiota não saberia. Vai estudar o básico antes de postar aqui." Caso 2 — Um usuário novo posta um link para download de um software científico caro, dizendo que é "versão completa e gratuita". O link é de um site desconhecido, sem verificação. Caso 3 — Um membro começa a responder todas as perguntas com respostas geradas por uma IA, sem verificar a precisão. Algumas respostas contêm erros factuais graves, que estão sendo seguidos por outros membros. Caso 4 — Dois membros discordam sobre uma interpretação histórica. Um deles passa a citar exclusivamente fontes de um único site desconhecido, ignorando todas as contraprovas apresentadas pelo outro.**

Caso	Violação identificada	Regra aplicável	Decisão como moderador	Justificativa
1				
2				
3				
4				

Parte 2 — Crie as regras da sua comunidade

Imagine que você vai criar uma comunidade digital para estudantes do 9º ano debaterem Educação Digital e Midiática. Com base nos casos que analisou, escreva cinco regras claras nestes espaços:

Regra 1:

Regra 2:

Regra 3:

Regra 4:

Regra 5:

EDUCAÇÃO DIGITAL E MIDIÁTICA · REPRODUÇÃO PROIBIDA

BOX BIOGRAFIA · JIMMY WALES



Figura 1 — Jimmy Wales
Fonte: pt.wikipedia.org, 2026

Jimmy Wales (EUA, 1966) cresceu numa família que valorizava a educação. Leitor voraz desde criança, passou a infância consultando enciclopédias por curiosidade. Formou-se em finanças até descobrir o potencial da internet para projetos colaborativos.

Em 2000, lançou a Nupédia, enciclopédia escrita por especialistas, tão rigorosa que produziu apenas 21 artigos em um ano. Frustrado, adotou a tecnologia wiki na qual qualquer pessoa poderia criar e editar páginas. A Wikipédia foi ao ar em 15 de janeiro de 2001 e em menos de um ano já tinha 20 mil artigos. Em 2003, fundou a Wikimedia Foundation para administrá-la sem publicidade.

Conexão: A Wikipédia é o maior exemplo de inteligência coletiva em escala global, hoje são mais de 55 milhões de artigos em 300 idiomas, mantidos por centenas de milhares de voluntários. Ela mostra, na prática, que uma comunidade digital bem organizada, com regras claras e moderação ativa, pode se tornar mais confiável do que muitas fontes tradicionais.

Descrição para Acessibilidade - Jimmy Wales: homem branco e idoso, de cabelos e barba grisalhos. Óculos de grau com armação preta e grossa, camisa social azul-escura, mão esquerda tocando o queixo e ar descontraído.

INTELIGÊNCIA ARTIFICIAL NO COTIDIANO

A IA como Membro da Comunidade

Você já parou para pensar que nem todo mundo que interage em uma comunidade digital é humano? Hoje, robôs de moderação automática ajudam a manter a paz, filtrando palavras desrespeitosas e bloqueando links perigosos em velocidade recorde. Além disso, muitas pessoas têm usado a Inteligência Artificial para gerar respostas rápidas em fóruns de dúvidas. Mas será que um robô consegue ter a mesma empatia e experiência de vida que um colega que já passou pelo mesmo problema que você? A IA é uma ferramenta incrível, mas a verdadeira essência de uma comunidade sempre será a conexão humana e a inteligência coletiva.

PROJETO EM EQUIPE

O Teste de Fogo das Respostas

Vamos investigar como a Inteligência Artificial se comporta ao responder dúvidas comuns do nosso dia a dia escolar em comparação com humanos reais! Reúna-se em uma equipe de quatro alunos. Cada um assumirá um papel fundamental nesta missão:

Piloto de IA

Responsável por abrir um assistente virtual inteligente e fazer perguntas escolares desafiadoras (por exemplo, dúvidas de matemática ou de história), pedindo explicações detalhadas.

Investigador-Chefe

Responsável por usar buscadores tradicionais para procurar as exatas mesmas perguntas em comunidades e fóruns estudantis online, resgatando as respostas dadas por pessoas reais.

Juiz da Verdade

Responsável por colocar as duas respostas lado a lado e avaliar: qual é mais precisa? Qual cita fontes reais? Qual foi mais simpática e fácil de entender?

EDUCAÇÃO DIGITAL E MIDIÁTICA · REPRODUÇÃO PROIBIDA

Designer Criativo

Responsável por usar uma ferramenta digital de criação de apresentações (ou papel e caneta colorida) para montar um quadro comparativo, mostrando os resultados da equipe, criando também uma "regra de ouro" sobre como usar a IA de forma ética em fóruns.

Finalizando nossa conversa

Chegamos ao fim da nossa jornada pelas comunidades em rede! Ao longo deste capítulo, descobrimos que as comunidades digitais são muito mais do que simples redes sociais: elas são espaços poderosos focados em interesses em comum, onde nos unimos para trocar ideias, resolver problemas e aprender coisas novas. Entendemos que a verdadeira força da internet está na inteligência coletiva, aquela ideia maravilhosa de que ninguém sabe tudo, mas juntos sabemos muito.

Você também aprendeu que um ambiente online saudável não surge do nada; ele depende da atitude de cada um. Seja respeitando a netiqueta, citando suas fontes de pesquisa ou agindo com empatia, cada escolha sua ajuda a construir uma cultura digital melhor. Vimos que discordar faz parte do aprendizado, desde que seja com bons argumentos e sem ataques pessoais.

Parabéns por dar mais este passo rumo à conquista da sua cibercidadania!

Lembre-se sempre de avaliar as informações com olhar crítico, fugir das câmaras de eco que limitam sua visão de mundo e ajudar a manter os fóruns que você participa seguros e acolhedores para todos. O futuro da internet está nas suas mãos (e no seu teclado)!

Vamos reforçar o que aprendemos?

ATIVIDADE DESPLUGADA **SEM TELAS**

Mão na massa sem telas!

Investigue as comunidades na prática!

Chegou a hora de colocar a mão na massa, mas longe das telas! Nesta atividade, você e seus colegas vão classificar postagens em canais temáticos, organizando um fórum do zero.

Depois, vocês vão vestir a capa de "Moderador Digital" para analisar comentários simulados, decidindo com base na segurança e no respeito se eles devem ser aprovados, alertados, removidos ou denunciados.

Por fim, um divertido jogo de tabuleiro chamado "Fórum em Construção" testará suas decisões sobre convivência online, pois cada atitude sua fará você avançar ou retroceder!

Mãos à obra! Pegue seu Caderno de Atividades e vamos começar a jogar!

EDUCAÇÃO DIGITAL E MIDIÁTICA · REPRODUÇÃO PROIBIDA

ATIVIDADE PLUGADA

Investigue como as comunidades funcionam na vida real

Que tal investigar como as comunidades funcionam na vida real? Siga os passos abaixo:

1. Escolha um tema pelo qual você é apaixonado (um esporte, um gênero musical, um hobby, ou até seu animal favorito).
2. Utilize um buscador seguro para encontrar uma comunidade digital, fórum ou wiki colaborativa dedicada exclusivamente a esse tema.
3. Navegue como um "observador invisível" por 15 minutos. Leia as postagens fixadas, procure pela página de regras (a netiqueta do grupo) e observe o tom da conversa entre os participantes.
4. Abra um editor de texto digital e escreva uma "Review" (uma avaliação) de 10 a 15 linhas que responda às seguintes questões: A comunidade parece acolhedora para iniciantes? As regras são claras? Você se sentiria seguro participando dela?
5. Exporte seu texto em formato PDF e publique no mural digital colaborativo da turma para que seus colegas descubram os espaços interessantes que você encontrou!

Galeria de Recursos

Para aprofundar ainda mais suas descobertas, preparamos estes materiais complementares:

VÍDEO

Comunidades Digitais

PODCAST

A inteligência coletiva das comunidades digitais

INFOGRÁFICO

Ecossistema das Comunidades Digitais

EDUCAÇÃO DIGITAL E MIDIÁTICA · REPRODUÇÃO PROIBIDA

CAPÍTULO 5

Programar Soluções Digitais

Pensamento computacional e o poder de criar soluções

TEMA DO CAPÍTULO

PROGRAMAÇÃO

Objetivos de Aprendizagem

1. Compreender o conceito de programação como uma forma de criar soluções para problemas por meio de instruções organizadas e executadas por computadores.
2. Desenvolver o pensamento computacional, utilizando estratégias como decomposição de problemas, reconhecimento de padrões, abstração e elaboração de algoritmos.
3. Reconhecer como algoritmos e programas estão presentes em diferentes tecnologias do cotidiano, analisando seu funcionamento, suas aplicações e seus impactos na sociedade.
4. Refletir sobre a importância da ética no desenvolvimento de sistemas computacionais, considerando aspectos relacionados à privacidade, acessibilidade, equidade, transparência e responsabilidade no uso das tecnologias digitais.

ATIVIDADE INICIAL · DIAGNÓSTICA

Leia e responda livremente às perguntas a seguir

PENSE ANTES DE RESPONDER

1. Você já imaginou como um aplicativo, um jogo ou uma rede social "sabe" exatamente o que fazer quando você toca na tela? O que acontece por trás disso?
2. Se você pudesse criar um aplicativo para resolver um problema da sua escola, da sua casa ou do seu bairro, qual seria esse problema e como ele funcionaria?
3. Você acha que um computador consegue "pensar" sozinho ou ele faz apenas aquilo que foi programado? Explique sua opinião.
4. A programação serve apenas para quem quer trabalhar com tecnologia ou pode ajudar qualquer pessoa a resolver problemas no dia a dia? Por quê?

A Arte de Conversar com Máquinas

Pensamento computacional e o poder de criar soluções

1 O que é programação e por que ela importa para você?

Você conhece esta frase? “programar é ensinar o computador a fazer algo que você sabe fazer, mas não quer fazer repetidamente."

Quando você cria um programa para organizar automaticamente uma lista de nomes em ordem alfabética, por exemplo, você está transferindo para a máquina uma tarefa que poderia levar horas se feita manualmente e que o computador executa em fração de segundo, sem erros, quantas vezes for necessário.

Em termos gerais, podemos dizer que programação é o processo de dar instruções ao computador para que ele execute uma tarefa. Na verdade, para programar você não precisa ser um gênio da computação ou da matemática.

Para conseguir programar é fundamental desenvolver a capacidade de pensar com clareza, decompor problemas em etapas menores e comunicar caminhos que levem à solução de um desafio de forma precisa. E essas habilidades podem ser adquiridas por qualquer pessoa praticando continuamente.

EDUCAÇÃO DIGITAL E MIDIÁTICA · REPRODUÇÃO PROIBIDA

BOX GLOSSÁRIO 1
PROGRAMAÇÃO: É o processo de escrever instruções em uma linguagem de programação para que um computador execute tarefas específicas. Essas instruções formam um programa que transforma dados de entrada em resultados úteis. Exemplos de linguagens: Python, JavaScript, C++, Java, Scratch.

A importância de aprender programação vai muito além de conseguir um emprego na área de tecnologia. Vivemos em um mundo onde algoritmos decidem o que você vê nas redes sociais, o preço que você paga em aplicativos de transporte, quem recebe crédito bancário e como as notícias são classificadas nos mecanismos de busca.

Quando você entende como esses sistemas funcionam, você possui muito mais poder para questionar, criticar e exigir que funcionem de forma justa do que alguém que os vê como uma "caixa preta" misteriosa.

Aprender a programar também ajuda você a resolver problemas do dia a dia de modo diferente. O pensamento sistemático e a decomposição de problemas em etapas menores são habilidades transferíveis para qualquer situação cotidiana e para qualquer área do conhecimento como medicina, arquitetura, jornalismo, gestão pública, arte etc.

Não é por acaso que países como Finlândia, Estônia e Reino Unido e agora o Brasil incluíram programação nos currículos escolares básicos. Essa inclusão não é para formar programadores, mas para formar cidadãos mais analíticos e capazes de projetar soluções com clareza e autonomia.

2 Como o computador entende as nossas instruções?

Você já deve ter se perguntado isso: como o computador entende direitinho as instruções que recebe? Um dos maiores desafios de programar é que os computadores não entendem metáforas, contextos implícitos ou intenções indiretas. Eles só obedecem a informações objetivas e diretas.

Um computador executa exatamente a instrução recebida de forma literal. Se você mandar um programa somar "3" com "quatro", ele pode travar, dar um resultado errado ou simplesmente se recusar a executar, dependendo de como foi escrito. Isso acontece porque, em linguagem de programação, "3" é um número e "quatro" um texto. São tipos de dados objetivamente diferentes.

Um tipo de dado define o que um valor representa e quais operações podem ser feitas com ele. Assim como no mundo físico você não tenta misturar água e areia esperando que fique água, em programação você não pode somar um número com um texto e esperar um resultado numérico. Definir corretamente o tipo de cada informação é o primeiro passo para escrever um programa que funciona.

BOX GLOSSÁRIO 2
TIPO DE DADO: É a classificação que define o que um valor representa em um programa e quais operações podem ser realizadas com ele. Os tipos mais comuns são: inteiro (números sem decimais), texto (sequências de caracteres), booleano (verdadeiro ou falso) e decimal (números com parte fracionária).

Os quatro tipos de dados fundamentais são:

EDUCAÇÃO DIGITAL E MIDIÁTICA · REPRODUÇÃO PROIBIDA

Tipo de dado	O que representa	Exemplos do cotidiano
Inteiro (Integer)	Números sem parte decimal.	Idade (17), quantidade de alunos (32), número de tentativas (3).
Texto (String)	Sequência de caracteres, letras, números e símbolos tratados como texto.	Nome ("Maria"), e-mail ("user@email.com"), mensagem de erro.
Booleano (Boolean)	Só dois valores possíveis: verdadeiro ou falso.	Usuário está logado? (verdadeiro/falso). Nota é suficiente? (verdadeiro/falso).
Decimal (Float)	Números com parte decimal, usados quando a precisão importa.	Preço (R$ 19,90), temperatura (36,7°C), coordenadas GPS.

Note que a precisão exigida pelos tipos de dados usados na programação tem um efeito prático importante: erros de tipos de dados são uma das causas mais comuns de falhas em sistemas computacionais.

Um programa de finanças que trata o valor de uma transação como texto em vez de número pode calcular totais errados. Um sistema de saúde que confunde a idade de um paciente com seu código de identificação pode gerar diagnósticos incorretos.

Portanto, entender tipos de dados não é apenas uma questão técnica, mas de segurança e confiabilidade.

3 O que são algoritmos e como eles fazem os computadores “pensarem”?

Você já ouviu muito falar a palavra algoritmo, não é mesmo? Ele é um termo-chave na linguagem de programação. Podemos dizer que algoritmo é uma sequência de passos que, se obedecida, poderá resolver um problema ou realizar uma ação programada.

A palavra vem do nome de um matemático persa do século IX chamado Al-Khwarizmi. Suas contribuições sobre cálculo matemático influenciaram muito o desenvolvimento das ciências exatas no mundo. Hoje, o algoritmo é o cérebro de todo sistema computacional, desde uma simples calculadora até os sistemas de navegação de foguetes espaciais.

BOX GLOSSÁRIO 3

ALGORITMO: É a sequência finita, ordenada e precisa de passos que, quando seguida, resolve um problema ou executa uma tarefa específica. O nome vem do matemático persa Al-Khwarizmi, do século IX. Em programação, um algoritmo é a lógica de solução escrita antes do código, como um roteiro detalhado que a máquina deve seguir para chegar ao resultado esperado.

Toda receita de bolo funciona como um algoritmo simples. Nela você encontra: ingredientes (informações de entrada), passos em ordem específica (processamento) e o bolo pronto (resultado de saída). Se você trocar a ordem dos passos, por exemplo, colocar no forno antes de misturar os ingredientes, o resultado será diferente do esperado. O mesmo vale para algoritmos computacionais: a ordem e a precisão de cada instrução determinam se o programa funcionará corretamente.

O desenvolvimento de algoritmos eficientes está no centro de uma área chamada pensamento computacional, que engloba quatro pilares fundamentais:

EDUCAÇÃO DIGITAL E MIDIÁTICA · REPRODUÇÃO PROIBIDA

DECOMPOSIÇÃO	**Decomposição** Dividir um problema grande em partes menores e mais manejáveis. "Como faço um aplicativo de lista de compras?" → primeiro o cadastro de itens, depois a exclusão, depois o total.
PADRÕES	**Reconhecimento de padrões** Identificar semelhanças entre problemas diferentes que já foram resolvidos antes. Ordenar uma lista de nomes tem a mesma lógica que ordenar uma lista de preços.
ABSTRAÇÃO	**Abstração** Focar apenas no que é essencial para resolver o problema, ignorando detalhes irrelevantes. Para calcular o troco, não importa a cor das notas, só o valor.
ALGORITMOS	**Algoritmos** Criar o passo a passo preciso e repetível que leva da situação inicial ao resultado desejado. O algoritmo deve funcionar da mesma forma toda vez que for executado.

Fique atento a essa característica dos algoritmos: eles não são neutros. Todo algoritmo foi escrito por uma pessoa, ou por uma equipe, que fez escolhas sobre o que priorizar, o que ignorar e como lidar com casos excepcionais. Quando um algoritmo de seleção de candidatos a emprego é treinado com dados históricos de uma empresa que contratou predominantemente homens brancos, ele pode aprender, sem que ninguém perceba, a penalizar candidatos que não se encaixam nesse perfil, como negros e mulheres, por exemplo.

A consciência de que algoritmos carregam as intenções e limitações de quem os cria é parte essencial da maturidade de cibercidadania do programador.

4 Como os dados são organizados para que os programas funcionem?

Um programa raramente lida com um único dado isolado. Geralmente precisa gerenciar coleções de dados, uma lista de alunos, um conjunto de preços, um histórico de transações. Para isso, a programação usa estruturas de dados: formas organizadas de armazenar e relacionar informações de modo que possam ser acessadas, modificadas e processadas com eficiência.

A escolha da estrutura de dados certa para cada problema é uma das decisões mais importantes na programação. A mesma informação organizada de formas diferentes pode tornar um programa extremamente rápido ou dolorosamente lento. Um exemplo simples: se você precisa frequentemente encontrar o nome de um aluno pelo número de matrícula, usar um dicionário (que busca pelo nome da chave em tempo constante) é muito mais eficiente do que usar uma lista (que precisaria percorrer todos os elementos até encontrar o certo).

EDUCAÇÃO DIGITAL E MIDIÁTICA · REPRODUÇÃO PROIBIDA

Estrutura	Como funciona	Onde aparece no seu cotidiano
Lista (Array)	Sequência ordenada de elementos do mesmo tipo. Como uma fila numerada: posição 0, posição 1, posição 2...	Lista de notas de um aluno, fila de músicas em reprodução, histórico de páginas visitadas no navegador.
Dicionário (Dictionary)	Associa uma chave a um valor. Como um dicionário real: você procura a palavra (chave) e encontra o significado (valor).	Cadastro de alunos: {"nome": "Ana", "nota": 8.5, "turma": "9A"}.
Árvore (Tree)	Estrutura hierárquica com um nó raiz e ramificações descendentes. Eficiente para buscas.	Sistema de arquivos do computador, comentários encadeados em fóruns, organograma de uma empresa.
Grafo (Graph)	Rede de pontos (vértices) conectados por linhas (arestas) sem hierarquia rígida.	Mapa de rotas de GPS, rede de amizades em uma rede social, rotas de distribuição logística.

Toda vez que você usa o aplicativo de mapas para encontrar a rota mais rápida entre dois pontos, o aplicativo executa um algoritmo de grafos, onde as ruas são arestas e as esquinas são vértices, para calcular o caminho ótimo em milissegundos. Toda vez que você abre uma pasta no computador e vê subpastas dentro dela, está navegando por uma estrutura de árvore. Toda vez que você vê os "amigos em comum" em uma rede social, o sistema percorre um grafo para identificar conexões de segundo grau entre você e outra pessoa. Saiba, portanto, que árvores e grafos merecem atenção especial por sua grande presença no mundo digital.

5 Como os programas reagem ao mundo ao seu redor?

Você já ouviu falar em “programação orientada a eventos”?

Então, observe: os programas mais simples executam uma sequência fixa de instruções do início ao fim, independentemente do que acontece ao redor. Mas os sistemas que usamos no dia a dia como aplicativos de celular, jogos, assistentes de voz, carros inteligentes, todos eles funcionam de forma completamente diferente: eles ficam em estado de espera ativa, aguardando que algo aconteça para então agir. Esse modelo é chamado de programação orientada a eventos.

Em programação, podemos dizer que “evento” é qualquer ocorrência externa que o programa está configurado para detectar e responder: um toque na tela, o recebimento de uma mensagem, a detecção de movimento por um sensor, a chegada de um novo dado de GPS. Quando o evento ocorre, o programa executa a função correspondente, chamada de "manipulador de eventos", e retorna ao estado de espera. É essa arquitetura que torna os sistemas interativos responsivos e "vivos".

Para descrever formalmente como um sistema reage a eventos, a ciência da computação usa um modelo matemático chamado autômato finito. Funciona como uma representação abstrata de um sistema que pode estar em diferentes estados e que transita de um estado para outro, quando recebe determinados estímulos.

Uma catraca eletrônica de metrô é um autômato simples: ela está no estado "bloqueada" e transita para "liberada" quando detecta um cartão válido, e volta para "bloqueada" após a passagem. Um videogame é um autômato muito mais complexo, com centenas de estados possíveis e transições que dependem de múltiplos eventos simultâneos.

EDUCAÇÃO DIGITAL E MIDIÁTICA · REPRODUÇÃO PROIBIDA

Autômato Finito: O sistema executa uma mudança de estado quando estimulado por um evento programado. Um bom exemplo seria o funcionamento de um aplicativo bancário que possui estados bem definidos como: "aguardando senha", "processando", "autenticado", "bloqueado por tentativas excessivas". Cada estado desses define o que o sistema pode e não pode fazer, e as transições entre estados dependem de eventos específicos (senha correta ou tempo esgotado).

6 Por que a ética deve estar no centro de qualquer código?

Toda vez que um programador escreve código está tomando decisões que afetam pessoas. Decisões sobre quais dados coletar e como usá-los, sobre quem terá acesso a um serviço e quem será excluído, sobre o que o sistema prioriza quando precisa escolher entre objetivos conflitantes. Essas decisões raramente são neutras, mas elas refletem os valores, as limitações e, às vezes, os preconceitos de quem as tomou.

Um dos exemplos mais documentados de viés algorítmico é o sistema COMPAS, usado por tribunais americanos nos anos 2010 para prever a probabilidade de reincidência criminal de réus. Investigações jornalísticas mostraram que o algoritmo sistematicamente classificava réus negros como mais propensos a reincidir do que réus brancos com históricos criminais similares, mesmo sem que raça fosse explicitamente usada como variável. O viés havia sido absorvido dos dados históricos do sistema de justiça, que refletiam décadas de discriminação racial.

A ética na programação envolve dimensões que vão além de evitar erros técnicos. Inclui a proteção dos dados dos usuários, garantindo que informações pessoais não sejam coletadas além do necessário nem usadas sem consentimento. Deve incluir a acessibilidade na possibilidade de projetar interfaces que funcionem para pessoas com deficiência visual, auditiva, motora e cognitiva. Precisa prever a sustentabilidade ao considerar o consumo de energia de sistemas que processam grandes volumes de dados. E considerar a equidade ao questionar ativamente se o sistema que está sendo construído serve a todos os grupos de usuários de forma justa e igualitária.

Se você quer ser um programador completo, além de competência técnica para escrever códigos, deve desenvolver a consciência ética também. Isso significa fazer constantemente perguntas assim antes mesmo de começar a programar:

Este sistema pode ser usado para prejudicar alguém?

Estou coletando mais dados do que o necessário?

Quem será excluído por não ter acesso à tecnologia que estou construindo?

Essas perguntas não são obstáculos à criatividade. São o que diferencia tecnologia que serve às pessoas de tecnologia que as explora.

EDUCAÇÃO DIGITAL E MIDIÁTICA · REPRODUÇÃO PROIBIDA

AUTORIA CONCEITUAL

Agora registre com as suas palavras o que você entendeu sobre programação e algoritmos. Siga os seguintes passos:

1 **Pesquise em fontes confiáveis**

Use um mecanismo de busca e acesse dois sites confiáveis para encontrar definições de "programação" e de "algoritmo". Antes de anotar, verifique a credibilidade de cada fonte (autoridade, atualização e objetivo).

Definição de PROGRAMAÇÃO:

Fonte:

Definição de ALGORITMO:

Fonte:

2 **Escreva o seu conceito**

Explique com suas próprias palavras o que é programação e o que é um algoritmo, como se relacionam os tipos de dados e as estruturas de dados, e por que os algoritmos não são neutros.

Dica: Uma boa explicação costuma unir três ideias: o que é programar (escrever instruções que transformam entradas em saídas), o que é o pensamento computacional (decompor, reconhecer padrões, abstrair e criar algoritmos) e por que a ética importa (todo algoritmo carrega as escolhas de quem o criou e pode incluir ou excluir pessoas).

MINHA EXPLICAÇÃO:

EDUCAÇÃO DIGITAL E MIDIÁTICA · REPRODUÇÃO PROIBIDA

ATIVIDADE DESAFIO · O ALGORITMO DO COTIDIANO

Aplique o pensamento computacional a situações do dia a dia sem escrever código

Nesta atividade, você vai aplicar os quatro pilares do pensamento computacional a situações do cotidiano sem escrever uma linha de código. O objetivo é demonstrar que a lógica de programação está presente em tarefas que você realiza todos os dias, muitas vezes sem perceber.

Parte 1 — Mapeamento algorítmico

Para cada tarefa cotidiana na primeira coluna, preencha as demais colunas, aplicando os pilares do pensamento computacional. A primeira linha já tem um exemplo:

Tarefa cotidiana	1. Decomposição	2. Padrão	3. Dado principal	4. Possível erro / exceção
Ex.: Pagar uma passagem de ônibus com cartão	1. Aproximar cartão / 2. Aguardar leitura / 3. Validar saldo / 4. Liberar catraca	Igual a compras com cartão de crédito	Saldo (decimal)	Saldo insuficiente: catraca não libera e exibe mensagem de erro
Pesquisar uma palavra no dicionário impresso				
Ordenar uma pilha de livros por título				
Escolher o caminho mais rápido para a escola				

Parte 2 — Encontre o viés no algoritmo

Leia o cenário e responda:

Cenário

Uma escola usa um algoritmo para definir automaticamente quais alunos receberão bolsas de estudo. O algoritmo foi treinado com dados dos últimos 10 anos de concessão de bolsas. Nesse período, 85% das bolsas foram concedidas a alunos do turno matutino. O algoritmo aprendeu a priorizar alunos do turno matutino, mesmo sem que isso fosse uma regra explícita.

1. Por que o algoritmo aprendeu a priorizar alunos do turno matutino?

2. Quais grupos de alunos podem estar sendo prejudicados por esse viés?

3. O que os desenvolvedores deveriam ter feito para evitar esse problema?

Parte 3 — Reflexão final

Em duas ou três frases, responda: qual é a diferença entre um programador técnico e um programador ético? Você acredita que saber programar muda a forma como você vê os sistemas digitais que usa no dia a dia? Justifique.

EDUCAÇÃO DIGITAL E MIDIÁTICA · REPRODUÇÃO PROIBIDA

BOX BIOGRAFIA · LINUS TORVALDS

Figura 1 — Linus Torvalds
Fonte: pt.wikipedia.org, 2026

Linus Torvalds (Finlândia, 1969) aprendeu a programar aos 10 anos no Commodore VIC-20 do avô. Insatisfeito com o MS-DOS e sem dinheiro para o UNIX profissional, decidiu criar seu próprio sistema operacional. Publicou o código gratuitamente num fórum com a observação: "é apenas um hobby". Não era.

Ao abrir o código para contribuições externas, Torvalds criou involuntariamente o modelo de desenvolvimento colaborativo que chamamos hoje de código aberto. Em 2005, criou também o Git, usado por praticamente todos os desenvolvedores profissionais do planeta.

Conexão: O Linux hoje roda em 97% dos supercomputadores do mundo, sustenta os servidores da internet, é o núcleo do Android e está presente em mais de 3 bilhões de smartphones. A história de Torvalds mostra que a programação, quando compartilhada de forma colaborativa e ética, pode transformar o mundo inteiro a partir de uma única boa ideia.

Descrição para Acessibilidade - Linus Torvalds: homem branco de meia-idade, com cabelos castanhos curtos e grisalhos, levemente rarefeitos no topo da cabeça. Olhos claros, fisionomia amigável com traços suaves, óculos de grau, roupas casuais e expressão sorridente.

INTELIGÊNCIA ARTIFICIAL NO COTIDIANO

A IA Também é Código Escrito por Pessoas

Você já parou para pensar que a Inteligência Artificial (IA) não é mágica, mas sim o resultado de milhares de linhas de código escritas por pessoas? Quando usamos algoritmos que decidem o que vemos nas redes sociais ou como as notícias aparecem nos mecanismos de busca, estamos interagindo com sistemas programados.

A IA também utiliza tipos de dados, estruturas complexas de armazenamento e toma decisões com base no que ela "aprendeu". Porém, como todo algoritmo, carrega as escolhas de quem o criou, e por isso a IA também pode reproduzir preconceitos e injustiças, se não for desenvolvida com responsabilidade. A ética, portanto, é a peça-chave para garantir que a inteligência das máquinas seja usada para ajudar, e não para excluir.

PROJETO EM EQUIPE

Desvendar o Viés dos Algoritmos

Nesta atividade, vocês formarão equipes de quatro alunos para investigar como as escolhas na programação afetam a sociedade. A missão de vocês é descobrir como algoritmos podem ser "injustos" (como o caso do sistema que priorizava bolsas de estudo para alunos da manhã, sem que isso fosse uma regra oficial) e o que podemos fazer para garantir a criação de tecnologias mais éticas e inclusivas.

Piloto de IA

Será o responsável por abrir um assistente virtual inteligente e fazer a seguinte pergunta: "Como um algoritmo de computador pode acabar tomando decisões injustas ou preconceituosas contra um grupo de pessoas?". Em seguida, deve pedir um exemplo simples.

Investigador-Chefe

Ficará encarregado de usar um buscador seguro na internet para pesquisar casos reais em que algoritmos falharam (por exemplo, falhas em reconhecimento facial ou sistemas de notas escolares).

Juiz da Verdade

Vai analisar a resposta trazida pelo assistente virtual e compará-la com as notícias reais encontradas pelo Investigador-Chefe. Sua missão é confirmar se a IA explicou corretamente o conceito de "viés algorítmico" e se as informações fazem sentido com o que estudamos.

Designer Criativo

Utilizará uma ferramenta de apresentação digital ou plataforma de design gráfico para organizar as descobertas. Deverá criar um cartaz digital contendo o problema encontrado e uma "Regra de Ouro" que todo programador ético deveria seguir para evitar que isso aconteça.

Finalizando nossa conversa

Chegamos ao fim de uma jornada fascinante pelos bastidores da programação computacional! Você descobriu que programar é muito mais do que apenas digitar códigos em uma tela escura. É essencialmente o processo de escrever instruções organizadas para ensinar o computador a realizar tarefas, transformando dados em resultados úteis. Mais do que isso, você percebeu que não é preciso ter nenhum dom especial ou ser um gênio da matemática ou computação para entender como a programação funciona. A chave está em desenvolver progressivamente o seu pensamento computacional.

Ao aprender a decompor grandes desafios, reconhecer padrões e abstrair o que não é importante, você adquiriu habilidades que vão te ajudar a resolver problemas em qualquer profissão no futuro, seja na medicina, na arquitetura ou na arte. Você também explorou como os dados precisam estar muito bem organizados em listas ou dicionários para que um aplicativo não trave ao tentar somar um texto com um número.

Por fim, o mais importante: você agora tem o olhar crítico de um cibercidadão. Entender que os sistemas que usamos não são "caixas pretas" neutras e que eles carregam as intenções e limitações de quem os criou dá a você o poder de questionar e exigir que a tecnologia seja justa, transparente e acessível. Lembre-se sempre de que por trás de todo código brilhante, deve existir um programador ético.

Parabéns por mergulhar nesse universo.

Vamos reforçar o que aprendemos?

ATIVIDADE DESPLUGADA **SEM TELAS**

Mão na massa sem telas!

Treine a sua lógica!

Que tal colocar a mão na massa e treinar sua lógica sem precisar de um computador? Nesta sequência de desafios, você vai usar o poder das decisões "SE... ENTÃO..." para entender como os programas reagem a diferentes situações, como aprovar ou recusar um pagamento. Depois, você vai virar um verdadeiro guia, criando sequências de comandos de direção para ajudar um personagem a escapar de um labirinto!

E para fechar com chave de ouro, você assumirá o papel de um "caçador de bugs", identificando e corrigindo erros de lógica em sequências de algoritmos prontas, desenhando novos percursos e soluções.

Mãos à obra! Pegue seu Caderno de Atividades e mostre que sua mente já funciona como a de um verdadeiro programador!

EDUCAÇÃO DIGITAL E MIDIÁTICA · REPRODUÇÃO PROIBIDA

ATIVIDADE PLUGADA

Use a tecnologia para planejar uma solução para o mundo real

Agora é a sua vez de usar a tecnologia para planejar uma solução para o mundo real! Siga esses passos:

1. Decomposição do Problema: Pense em um problema real da sua escola (grandes filas na cantina ou dificuldade em encontrar livros na biblioteca). Divida esse grande problema em três etapas menores que precisam ser resolvidas.
2. Organização dos Dados: Liste quais informações seu sistema precisaria guardar para funcionar. Defina o tipo de dado para cada uma (exemplo: "Nome do aluno" seria “Texto”; "Quantidade de livros" seria “Inteiro”).
3. Criação do Algoritmo: Acesse uma plataforma gratuita de edição de mapas mentais ou desenhos digitais. Crie um fluxograma visual, mostrando o passo a passo (algoritmo) sobre como seu aplicativo funcionaria, desde o momento em que o aluno o abre até o momento em que o problema é resolvido.
4. Inclusão de Eventos: No seu fluxograma, destaque ao menos um "evento" (como um clique em um botão de "Confirmar") e mostre como o programa deve reagir a essa ação, usando a lógica de programação orientada a eventos.
5. Curadoria e Compartilhamento: Exporte seu fluxograma como imagem, insira em uma ferramenta de apresentação digital de slides e adicione um parágrafo final, explicando como você garantiu que seu sistema seria acessível e justo para todos os colegas da escola.

Galeria de Recursos

Para aprofundar ainda mais suas descobertas, preparamos estes materiais complementares:

VÍDEO

Desmistificando o Código

PODCAST

A lógica dos algoritmos não é neutra

INFOGRÁFICO

Pensamento Computacional

EDUCAÇÃO DIGITAL E MIDIÁTICA · REPRODUÇÃO PROIBIDA

CAPÍTULO 6

Todos Juntos Online

Acessibilidade digital, tecnologias assistivas e o direito de participar

TEMA DO CAPÍTULO

ACESSIBILIDADE DIGITAL

Objetivos de Aprendizagem

1. Compreender o conceito de acessibilidade digital, reconhecendo sua importância para garantir a inclusão de todas as pessoas nos ambientes digitais.
2. Identificar as principais barreiras de acessibilidade presentes em sites, aplicativos e tecnologias assistivas, analisando seus impactos sobre diferentes perfis de usuários.
3. Analisar como boas práticas de acessibilidade, como textos alternativos, legendas, contraste adequado e linguagem clara, contribuem para tornar conteúdos mais inclusivos.
4. Desenvolver uma postura ética e cibercidadã diante da inclusão digital, propondo soluções e adotando práticas que promovam a acessibilidade e o respeito à diversidade nos ambientes digitais.

ATIVIDADE INICIAL · DIAGNÓSTICA

Leia e responda livremente às perguntas a seguir

PENSE ANTES DE RESPONDER

1. Você conseguiria usar a internet por um dia sem enxergar a tela ou sem ouvir os sons dos vídeos? O que seria mais difícil?
2. Se um aplicativo importante, como o da escola ou do banco, não pudesse ser usado por uma pessoa com deficiência, você consideraria isso apenas um problema técnico ou uma forma de exclusão? Por quê?
3. Você já percebeu algum recurso de acessibilidade em um celular, aplicativo ou site? Para que ele serve e quem pode se beneficiar dele?
4. Imagine que você foi contratado para criar um novo aplicativo para estudantes. O que faria para garantir que qualquer pessoa pudesse utilizá-lo?

A Web é para Todos

Acessibilidade digital, tecnologias assistivas e o direito de participar

1 O que é acessibilidade digital e por que ela importa?

Imagine que você chega a uma biblioteca magnífica, com milhões de livros sobre diversos assuntos e descobre que a porta de entrada tem degraus e nenhuma rampa.

Para quem usa cadeira de rodas, aquela biblioteca poderia muito bem não existir. A internet é hoje a maior biblioteca, o maior mercado e a maior praça pública da história humana, e ainda assim, uma parcela significativa de pessoas encontra barreiras que as impedem de acessar o que ela oferece. Essas barreiras são o que a acessibilidade digital busca eliminar.

A acessibilidade digital é o conjunto de práticas, padrões e tecnologias criadas para garantir que pessoas com alguma deficiência física ou intelectual possam perceber, entender, navegar e interagir com conteúdo digital de forma autônoma.

EDUCAÇÃO DIGITAL E MIDIÁTICA · REPRODUÇÃO PROIBIDA

BOX GLOSSÁRIO 1
ACESSIBILIDADE DIGITAL: É o conjunto de práticas, padrões e tecnologias que asseguram que qualquer pessoa, independentemente de deficiência, limitação temporária ou condição de acesso, possa perceber, entender, navegar e interagir com conteúdo digital de forma autônoma e eficaz.

Você conhece a LBI, Lei Brasileira de Inclusão (Lei nº 13.146/2015)? Ela garante o direito das pessoas com deficiência ao acesso à informação e comunicação digital. Determina que sites e aplicativos de empresas com sede no país devem ser acessíveis. Descumpri-la pode gerar multas e processos judiciais. Mais do que uma obrigação legal, a acessibilidade é uma questão de direitos humanos.

Isso fica evidente quando um serviço público essencial, tal como um site de matrícula escolar, um portal de saúde ou uma plataforma de aprendizagem, por exemplo, não é acessível, isto é, exclui pessoas que têm o mesmo direito de usá-lo que qualquer outra.

Segundo o Censo Demográfico de 2022, divulgado pelo IBGE em maio de 2025, o Brasil tinha 14,4 milhões de pessoas com deficiência. Ou seja, cerca de 7,3% da população com dois anos ou mais de idade têm algum tipo de deficiência.

Se um site ou aplicativo não é acessível a essa parcela da população, ele está excluindo milhões de potenciais usuários dos benefícios da internet. E esse número cresce significativamente, quando se acrescentam pessoas com deficiências temporárias, idosos com limitações funcionais e usuários em situações adversas de acesso. A acessibilidade não é um nicho. Ela se tornou uma responsabilidade que afeta a sociedade inteira.

2 Quais são as principais barreiras de acessibilidade no mundo digital?

Para entender o que precisa ser corrigido, é preciso primeiro conhecer o que exclui. As barreiras de acessibilidade digital são diversas e geralmente invisíveis para quem não as experimenta.

Esses obstáculos podem estar em um site mal projetado, em um aplicativo que não suporta tecnologias assistivas, em um vídeo sem legenda ou em uma plataforma que assume que todos os usuários têm acesso à internet rápida.

EDUCAÇÃO DIGITAL E MIDIÁTICA · REPRODUÇÃO PROIBIDA

VISUAIS	**Barreiras visuais** Imagens sem texto alternativo (alt text), vídeos sem legendas, contraste insuficiente entre texto e fundo, fontes muito pequenas sem possibilidade de redimensionamento. Afetam pessoas cegas, com baixa visão ou daltonismo.
AUDITIVAS	**Barreiras auditivas** Vídeos e podcasts sem transcrição ou legenda, notificações apenas sonoras, conteúdo que depende exclusivamente de áudio para transmitir informação, são obstáculos que afetam pessoas surdas ou com deficiência auditiva.
MOTORAS	**Barreiras motoras** Interfaces que só funcionam com mouse (sem suporte a teclado ou touch adaptado), botões muito pequenos ou próximos demais, formulários com tempo limite rígido, tudo isso afeta as pessoas com paralisia cerebral, Parkinson ou lesões nos membros.
COGNITIVAS	**Barreiras cognitivas** Linguagem excessivamente técnica, navegação confusa, excesso de informação simultânea, falta de consistência no layout entre páginas são dificuldades para pessoas com dislexia, TDAH, autismo ou dificuldades de aprendizagem.
CONECTIVIDADE	**Barreiras de conectividade** Sites que não funcionam em conexões lentas, aplicativos que exigem download constante, plataformas que não têm versão offline afetam moradores de zonas rurais e periferias com infraestrutura tecnológica precária.

Um aspecto importante é que essas barreiras raramente são criadas com má intenção. Na maioria dos casos, surgem porque quem projeta os sistemas não considera a diversidade dos usuários.

Um designer que nunca precisou usar um leitor de tela não pensa naturalmente em incluir textos alternativos nas imagens. Um desenvolvedor que nunca viu alguém navegar apenas com o teclado não percebe quando um menu interativo quebra a experiência de quem não usa mouse.

A solução começa com a educação: aprender sobre acessibilidade transforma a maneira como projetamos qualquer coisa para o mundo digital.

3 O que são tecnologias assistivas e como elas funcionam?

O tema Tecnologias Assistivas vem sendo cada dia mais comentado. Mas você realmente sabe o que são elas? São equipamentos tecnológicos que ajudam pessoas com deficiência a realizarem tarefas de modo adaptado. Cadeira de rodas, pernas mecânicas, muletas e até mesmo óculos de grau são considerados tecnologias assistivas analógicas.

No ambiente digital, essas tecnologias são mais sofisticadas, porque se conectam, quando projetadas, com computadores e algoritmos. Um leitor de tela, por exemplo, lê o conteúdo de uma página, porém se o desenvolvedor não incluir texto alternativo nas imagens, o programa apresentará apenas "imagem" sem informar o que ela mostra.

BOX GLOSSÁRIO 2

TECNOLOGIA ASSISTIVA: É todo equipamento, software ou sistema que amplia as capacidades funcionais de pessoas com deficiência, permitindo que realizem tarefas de forma mais independente. No ambiente digital, inclui leitores de tela, ampliadores, teclados virtuais, sistemas de controle por voz e comunicadores alternativos.

EDUCAÇÃO DIGITAL E MIDIÁTICA · REPRODUÇÃO PROIBIDA

Conheça agora as principais tecnologias assistivas usadas no ambiente digital:

Tecnologia	Como funciona	Exemplos acessíveis
Leitor de tela	Software que lê em voz alta o conteúdo da tela, incluindo menus, botões e textos, permitindo a navegação por teclado ou gestos.	NVDA (gratuito, Windows), VoiceOver (iOS e macOS), TalkBack (Android).
Ampliador de tela	Ferramenta que aumenta o tamanho de partes da tela em tempo real, facilitando a leitura para pessoas com baixa visão.	Lupa do Windows, Zoom do macOS, aplicativos de ampliação para celular.
Teclado virtual e varredura	Interface que permite digitar e navegar usando movimentos oculares, sopro, piscar de olhos ou interruptores físicos acionados por qualquer parte do corpo.	Teclado virtual do Windows, sistemas de rastreamento ocular (eye-tracking).
Reconhecimento de voz	Permite controlar o dispositivo e ditar texto usando apenas a voz, sem necessidade de teclado ou mouse.	Google Voice Access (Android), Dragon NaturallySpeaking, comandos de voz do iOS.
Comunicação Alternativa e Aumentativa (CAA)	Aplicativos com pictogramas e síntese de voz que permitem a comunicação de pessoas com dificuldade de fala ou escrita.	LetMeTalk (gratuito), Grid 3, PCS (Símbolos de Comunicação PCS).

E aqui vai um dado que surpreende muita gente: os principais sistemas operacionais como iOS, Android e Windows integram tecnologias assistivas gratuitamente. O recurso nativo VoiceOver do iPhone foi lançado em 2009 e é considerado por muitos usuários cegos o leitor de tela mais sofisticado disponível.

O TalkBack do Android e a Lupa do Windows são recursos nativos, ou seja, já vêm no sistema operacional, igualmente funcionais para pessoas com deficiência visual. Isso significa que grande parte da infraestrutura de acessibilidade já existe nos dispositivos que bilhões de pessoas usam todos os dias.

4 Como a web é projetada para ser acessível? Conheça as diretrizes WCAG

Você sabia que o World Wide Web Consortium (W3C), organização que define os padrões técnicos da web, desenvolveu as WCAG (Web Content Accessibility Guidelines, ou Diretrizes de Acessibilidade para Conteúdo Web) com o objetivo de implementar a acessibilidade em toda a internet?

As diretrizes de acessibilidade foram publicadas pela primeira vez em 1999 e atualizadas em versões subsequentes. As WCAG são o padrão internacional de referência para acessibilidade digital, adotado por leis de mais de 50 países, incluindo o Brasil.

BOX GLOSSÁRIO 3
WCAG (WEB CONTENT ACCESSIBILITY GUIDELINES): É o conjunto de diretrizes técnicas internacionais desenvolvidas pelo W3C para garantir que conteúdo web seja acessível a pessoas com deficiência. Organizadas em três níveis de conformidade (A, AA e AAA), as diretrizes definem critérios verificáveis para percepção, operação, compreensão e robustez do conteúdo digital.

As WCAG são organizadas em torno de quatro princípios fundamentais, resumidos pelo acrônimo em inglês POUR: o conteúdo publicado na internet deve ser Perceptível (apresentado de diferentes maneiras para que todos os usuários possam perceber), Operável (navegável por diferentes meios de interação),

EDUCAÇÃO DIGITAL E MIDIÁTICA · REPRODUÇÃO PROIBIDA

Compreensível (com linguagem e comportamento previsíveis) e Robusto (compatível com diferentes tecnologias assistivas).

Dentro desses princípios, existem dezenas de critérios de sucesso verificáveis. Conheça agora alguns dos mais importantes:

Critério de acessibilidade	O que significa na prática	Exemplo concreto
Texto alternativo em imagens	Toda imagem deve ter um atributo "alt" descrevendo seu conteúdo para leitores de tela.	Descrever a imagem no atributo alt, como "Estudante lendo em tablet", em vez de deixá-lo vazio.
Contraste de cores suficiente	O contraste entre texto e fundo deve ser de pelo menos 4,5:1 para texto normal e 3:1 para texto grande.	Texto cinza claro sobre fundo branco falha. Texto preto sobre fundo branco passa.
Navegação por teclado	Todos os elementos interativos devem ser acessíveis via tecla Tab, sem depender de mouse.	Menus, botões, formulários e links precisam receber foco visível ao serem navegados com Tab.
Legendas em vídeos	Todo vídeo com conteúdo falado deve oferecer legendas precisas e sincronizadas.	Legendas automáticas das plataformas de vídeo são um ponto de partida, mas precisam de revisão manual.
Linguagem simples	O texto deve ser compreensível pelo maior número possível de pessoas, evitando jargões sem explicação.	Em vez de "efetuar o cadastramento", use "criar uma conta".

E tem mais: a conformidade com as WCAG é verificada em três níveis:

A (requisitos básicos, sem os quais alguns grupos simplesmente não conseguem usar o conteúdo);

AA (padrão recomendado para a maioria dos sites e exigido pela maioria das legislações) e

AAA (nível avançado, recomendado para serviços especializados).

O nível AA é o mínimo exigido pela Lei Brasileira de Inclusão para sites de empresas e serviços públicos.

5 Acessibilidade e exclusão digital: quem fica de fora e por quê?

Um cibercidadão como você deve lutar incansavelmente pela inclusão digital de todos. Saiba que a exclusão digital não é apenas uma questão de deficiência. Além da deficiência, há múltiplas dimensões que se sobrepõem e se reforçam mutuamente.

Uma pessoa com certa idade, que nunca usou smartphone, mora numa área sem sinal de internet e tem baixa alfabetização enfrenta ao mesmo tempo barreiras tecnológicas, geográficas e educacionais. Por isso, a inclusão dessa pessoa exige ação coordenada em várias frentes, pois não adianta resolver a exclusão dela em uma ou até duas dimensões. Sua inclusão precisa de uma solução completa.

No Brasil, as disparidades de acesso são enormes. Segundo pesquisas recentes do IBGE e do Centro Regional de Estudos para o Desenvolvimento da Sociedade da Informação (CETIC.br), o acesso à internet ainda é desigual entre regiões, faixas de renda e graus de escolaridade.

EDUCAÇÃO DIGITAL E MIDIÁTICA · REPRODUÇÃO PROIBIDA

As regiões Norte e Nordeste têm menor cobertura de internet de qualidade. Domicílios de baixa renda acessam a internet predominantemente pelo celular, que muitas vezes é o único dispositivo compartilhado por toda a família. Essa mesma família, frequentemente, não tem acesso a computador, assim como a maioria dos idosos dessas regiões tem menos acesso que jovens.

Quando serviços públicos foram digitalizados, idosos e pessoas de baixa renda, que dependiam do atendimento presencial, encontraram os órgãos fechados e as plataformas inacessíveis.

A digitalização forçada, sem a correspondente democratização do acesso, aprofundou desigualdades já existentes no Brasil. Isso coloca uma questão ética fundamental para quem projeta sistemas digitais: digitalizar um serviço é um benefício ou um problema?

A resposta depende inteiramente de como é feito. Digitalizar mantendo o atendimento presencial como alternativa de qualidade é inclusivo. Digitalizar e extinguir o atendimento presencial sem garantir que todos tenham acesso ao digital é uma forma de exclusão oficializada.

6 O que você pode fazer para tornar o mundo digital mais acessível?

Você já parou para pensar qual o seu papel para a grande missão da inclusão digital de todo mundo? O que você está fazendo ou pode fazer para democratizar o acesso ao mundo online?

Acessibilidade digital não é responsabilidade específica de programadores e designers profissionais. Qualquer pessoa que cria e compartilha conteúdo digital, uma postagem, uma apresentação, um documento, um vídeo, tem a oportunidade de escolher entre incluir ou excluir parte do público que vai consumir aquele conteúdo. Essas escolhas têm um reflexo coletivo ainda maior quando você e milhões de outros criadores de conteúdo adotam boas práticas de acessibilidade.

Veja agora algumas práticas simples que qualquer estudante do 9º ano pode adotar imediatamente para contribuir concretamente para a inclusão digital:

IMAGENS	**Descreva imagens ao compartilhar** Ao postar uma foto ou meme nas redes sociais, use o campo de texto alternativo (disponível nas principais redes sociais) para descrever o que a imagem mostra. Quem usa leitor de tela ouvirá essa descrição.
LEGENDAS	**Adicione legendas aos vídeos** Ao publicar um vídeo em uma plataforma de vídeos, ative a geração automática de legendas e revise os erros. Ao compartilhar em outras plataformas, escreva a transcrição nos comentários ou na legenda da postagem.
CONTRASTE	**Use contraste adequado nas apresentações** Evite texto claro sobre fundo claro ou texto escuro sobre fundo escuro. Ferramentas gratuitas de verificação de contraste permitem verificar se suas escolhas de cores passam nos critérios das WCAG.
LINGUAGEM	**Prefira linguagem simples** Ao escrever um texto para compartilhar, use frases curtas, palavras comuns e estrutura clara. Isso beneficia pessoas com dislexia, TDAH, quem está lendo em segunda língua e qualquer pessoa distraída.
COR	**Não use apenas cor para transmitir informação** Em gráficos e tabelas, use também formas, padrões ou rótulos de texto. Cerca de 8% dos homens têm algum grau de daltonismo, eles não distinguem vermelho de verde.

EDUCAÇÃO DIGITAL E MIDIÁTICA · REPRODUÇÃO PROIBIDA

Além das práticas individuais, você deve estar atento ao fato de que existe uma dimensão coletiva: pressionar por plataformas e serviços mais acessíveis. Quando você identifica que um site público não tem texto alternativo nas imagens, que um aplicativo governamental não funciona com leitor de tela ou que uma plataforma educacional não tem legendas nos vídeos, você tem o direito, o dever e a legitimidade de denunciar e exigir correção.

A Lei Brasileira de Inclusão (Lei nº 13.146/2015) garante esse direito, e o Ministério da Justiça e a ANPD têm canais para receber as denúncias.

AUTORIA CONCEITUAL

Antes de realizar a auditoria na próxima atividade, registre com as suas palavras o que você entendeu sobre acessibilidade digital e tecnologias assistivas.

1 **Pesquise em fontes confiáveis**

Use um mecanismo de busca e acesse dois sites confiáveis para encontrar definições de "acessibilidade digital" e de "tecnologia assistiva". Antes de anotar, verifique a credibilidade de cada fonte (autoridade, atualização e objetivo).

Definição de ACESSIBILIDADE DIGITAL:

Fonte:

Definição de TECNOLOGIA ASSISTIVA:

Fonte:

2 **Escreva o seu conceito**

Com base nas definições pesquisadas e em tudo que você estudou no capítulo, explique com suas palavras: o que é acessibilidade digital, o que são tecnologias assistivas, quais são os principais tipos de barreira e por que a acessibilidade é uma questão de direitos, e não apenas uma questão técnica?

Dica: Uma boa explicação costuma unir três ideias: o que é acessibilidade digital (garantir que qualquer pessoa possa perceber, entender e usar o conteúdo de forma autônoma), o que são as tecnologias assistivas (a ponte entre o usuário e o conteúdo, como leitores de tela) e por que isso importa (é um direito garantido por lei que só se concretiza quando sites e aplicativos são projetados para incluir).

MINHA EXPLICAÇÃO:

EDUCAÇÃO DIGITAL E MIDIÁTICA · REPRODUÇÃO PROIBIDA

ATIVIDADE DESAFIO · A AUDITORIA DE ACESSIBILIDADE

Audite um site ou aplicativo real sob a perspectiva de diferentes usuários

Nesta atividade, você vai realizar uma auditoria de acessibilidade em um site ou aplicativo real, identificando barreiras, classificando-as e propondo soluções. Diferente de atividades anteriores, aqui o foco é a observação de um sistema existente sob a perspectiva de diferentes usuários.

Parte 1 — Escolha e contextualize o objeto de auditoria

Escolha um site ou aplicativo de uso cotidiano que pode ser o portal da sua escola, o site da prefeitura da sua cidade, um aplicativo de transporte público ou qualquer serviço que você usa regularmente.

Site/aplicativo escolhido:

Por que ele é importante para a comunidade? Quem precisa usá-lo?

Parte 2 — Auditoria por tipo de barreira

Examine o site/aplicativo e preencha a tabela abaixo para cada tipo de barreira. Use os critérios da WCAG aprendidos no capítulo:

Tipo de barreira	O que você encontrou?	Quem é afetado?	Como corrigir?
Visual (contraste, alt text, fonte)			
Auditiva (legendas, transcrição)			
Motora (teclado, botões grandes)			
Cognitiva (linguagem, simplicidade)			
Conectividade (velocidade, offline)			

Parte 3 — Perspectiva do usuário

Escolha UMA das barreiras que você identificou. Descreva em detalhes como seria a experiência de tentar usar esse site ou aplicativo, sendo uma pessoa afetada por essa barreira específica. Use o pronome pessoal de primeira pessoa ("Eu tentaria...").

Barreira escolhida:

Perspectiva do usuário afetado:

Parte 4 — Reflexão final

Em duas ou três frases, responda: a auditoria mudou sua percepção sobre o site ou aplicativo que você escolheu? Você acredita que a responsabilidade pela acessibilidade digital é de quem cria os sistemas (programadores de software), de quem os usa, do governo, ou de todos?

EDUCAÇÃO DIGITAL E MIDIÁTICA · REPRODUÇÃO PROIBIDA

BOX BIOGRAFIA · JUDITH "JUDY" HEUMANN

Figura 1 — Judith "Judy" Heumann
Fonte: pt.wikipedia.org, 2026

Judith "Judy" Heumann (EUA, 1947 - 2023) contraiu poliomielite aos 18 meses e passou a usar cadeira de rodas. Aos 5 anos, foi barrada na escola pública, pois o diretor a chamou de "risco de incêndio". Mais tarde, foi reprovada no exame médico para obter licença de professora em Nova York por não conseguir caminhar. Processou judicialmente o Conselho de Educação, ganhou e se tornou a primeira usuária de cadeira de rodas a lecionar naquele estado.

Em 1977, liderou um protesto histórico de 26 dias em São Francisco que forçou o governo federal a regulamentar o Artigo 504 da Lei de Reabilitação, a primeira lei americana a proibir discriminação por deficiência em programas públicos. Foi conselheira de acessibilidade dos presidentes Clinton e Obama e assessora do Banco Mundial. Em 2020, foi destaque no documentário Crip Camp (Netflix), indicado ao Oscar.

Conexão: Judy Heumann dedicou a vida a derrubar barreiras físicas, legais e digitais que excluíam pessoas com deficiência. Ela escreveu sobre si mesma: "Simplesmente me recusei a aceitar o que me disseram sobre quem eu poderia ser. E estava disposta a fazer barulho por isso." A acessibilidade digital que estudamos neste capítulo é a continuação, no mundo online, da luta que ela ajudou a vencer no mundo físico.

Descrição para Acessibilidade - Judy Heumann: mulher branca de estatura mediana, usuária de cadeira de rodas motorizada. Cabelos castanhos-escuros curtos, óculos de grau destacados, olhar expressivo com fisionomia calorosa e marcante.

INTELIGÊNCIA ARTIFICIAL NO COTIDIANO

A IA a Serviço da Inclusão

A Inteligência Artificial (IA) tem um papel cada vez mais forte na construção de uma internet inclusiva. Hoje, algoritmos inteligentes já conseguem gerar legendas automáticas para vídeos em tempo real e descrever o conteúdo de imagens complexas para leitores de tela, ajudando a quebrar diversas barreiras visuais e auditivas.

No entanto, a IA aprende com os dados que nós, humanos, produzimos. Se a alimentarmos apenas com padrões excludentes, ela pode acabar criando novas formas de exclusão digital. A reflexão que fica é: como podemos usar o poder dessas novas tecnologias de forma ética, garantindo que o mundo digital seja um espaço onde o direito de participar seja igual para todos?

PROJETO EM EQUIPE

Inteligência Inclusiva

Forme uma equipe de quatro alunos! Vocês vão investigar se e como as tecnologias baseadas em Inteligência Artificial estão ajudando a superar as barreiras de acessibilidade (visuais, auditivas, motoras, cognitivas ou de conectividade). Escolham um tipo de barreira e distribuam as seguintes funções para investigar e apresentar soluções:

O Piloto de IA

Responsável por interagir com um assistente virtual inteligente, formulando perguntas para descobrir como a IA atua hoje para resolver a barreira escolhida pela equipe.

Investigador-Chefe

Responsável por utilizar buscadores seguros na internet para encontrar notícias e exemplos práticos de tecnologias assistivas reais que já utilizam essa lógica no dia a dia.

EDUCAÇÃO DIGITAL E MIDIÁTICA · REPRODUÇÃO PROIBIDA

Juiz da Verdade

Responsável por cruzar os dados gerados pelo assistente virtual com as notícias reais levantadas pelo Investigador-Chefe, avaliando de forma crítica o que já é realidade e o que ainda precisa melhorar nessas tecnologias.

Designer Criativo

Responsável por reunir as descobertas em uma ferramenta de apresentação ou cartaz digital, utilizando boas práticas de acessibilidade (como linguagem clara e contraste adequado entre texto e fundo) para compartilhar as ideias com toda a turma.

Finalizando nossa conversa

Chegamos ao fim da nossa reflexão e prática sobre acessibilidade digital! Ao longo deste capítulo, compreendemos que a internet é a maior praça pública da história e que a acessibilidade é essencial para que todas as pessoas, com deficiência ou não, possam navegar de forma autônoma. Vimos que as barreiras digitais, sejam elas visuais, auditivas, motoras, cognitivas ou de conectividade, são invisíveis para quem não as experimenta, mas acabam excluindo milhões de usuários.

Você também descobriu que a exclusão digital é um desafio que se mistura com outras desigualdades da nossa sociedade, mas que pequenas escolhas diárias fazem uma diferença imensa. Adicionar textos alternativos em imagens, ativar legendas em vídeos, usar contraste adequado e escrever com uma linguagem simples são passos poderosos que qualquer criador de conteúdo pode e deve adotar. A responsabilidade por um ambiente virtual acolhedor não é apenas de programadores ou do governo, mas de todos nós.

Parabéns por mergulhar de cabeça nesse tema tão urgente! Agora, você tem o conhecimento necessário para exercer uma cidadania digital ética e consciente. Lembre-se de que você tem o direito e a legitimidade de exigir plataformas públicas mais acessíveis e de ser um agente de transformação, aplicando essas boas práticas em tudo o que você criar para o mundo digital.

Vamos reforçar o que aprendemos?

ATIVIDADE DESPLUGADA **SEM TELAS**

Mão na massa sem telas!

Seja um auditor de acessibilidade!

Que tal testar seu olhar crítico e atuar como um verdadeiro auditor de acessibilidade? Nesta atividade, você vai analisar interfaces digitais simuladas para encontrar "o que está errado" e identificar as barreiras que prejudicam a navegação.

Em seguida, você vai assumir o controle de uma plataforma e usar cartões estratégicos para propor as soluções mais adequadas para cada problema.

O desafio final será montar um quebra-cabeça que conecta os recursos digitais às tecnologias assistivas certas!

Mãos à obra! Pegue seu Caderno de Atividades e comece a investigação.

EDUCAÇÃO DIGITAL E MIDIÁTICA · REPRODUÇÃO PROIBIDA

ATIVIDADE PLUGADA

Use o computador ou celular para aplicar o que aprendemos no mundo real

Agora é hora de usar o computador ou celular para aplicar o que aprendemos no mundo real! Siga esses passos:

1. Escolha o Alvo: Selecione um site ou aplicativo que você e seus colegas usam bastante (pode ser o portal de notícias da cidade, uma rede social, um site de compras ou uma plataforma de jogos).
2. Faça a Auditoria: Navegue pelo ambiente escolhido, buscando ativamente por, no mínimo, duas barreiras de acessibilidade (como baixo contraste de cores, botões de clique muito pequenos ou vídeos sem opção de legenda).
3. Capture as Provas: Utilize a ferramenta de captura de tela do seu dispositivo para registrar a imagem exata de onde o problema de acessibilidade se encontra.
4. Crie a Solução: Abra a imagem capturada em uma plataforma de edição de imagens gratuita. Use caixas de texto, marcações, formas ou setas para ilustrar como a interface deveria ser modificada para se tornar acessível (exemplo: criando o rascunho de um botão com maior contraste).
5. Exponha o Caso: Monte um arquivo de texto ou apresentação mostrando o "Antes" (a barreira) e o "Depois" (a sua proposta de solução), explicando para a turma quem seria beneficiado por aquela mudança.

Galeria de Recursos

Para aprofundar ainda mais suas descobertas, preparamos estes materiais complementares:

VÍDEO

A Web é Para Todos

PODCAST

Como a internet brasileira exclui milhões

INFOGRÁFICO

Acessibilidade Digital

EDUCAÇÃO DIGITAL E MIDIÁTICA · REPRODUÇÃO PROIBIDA

CAPÍTULO 7

Segurança Online

Ataques cibernéticos, engenharia social e estratégias de defesa

TEMA DO CAPÍTULO

ATAQUES CIBERNÉTICOS

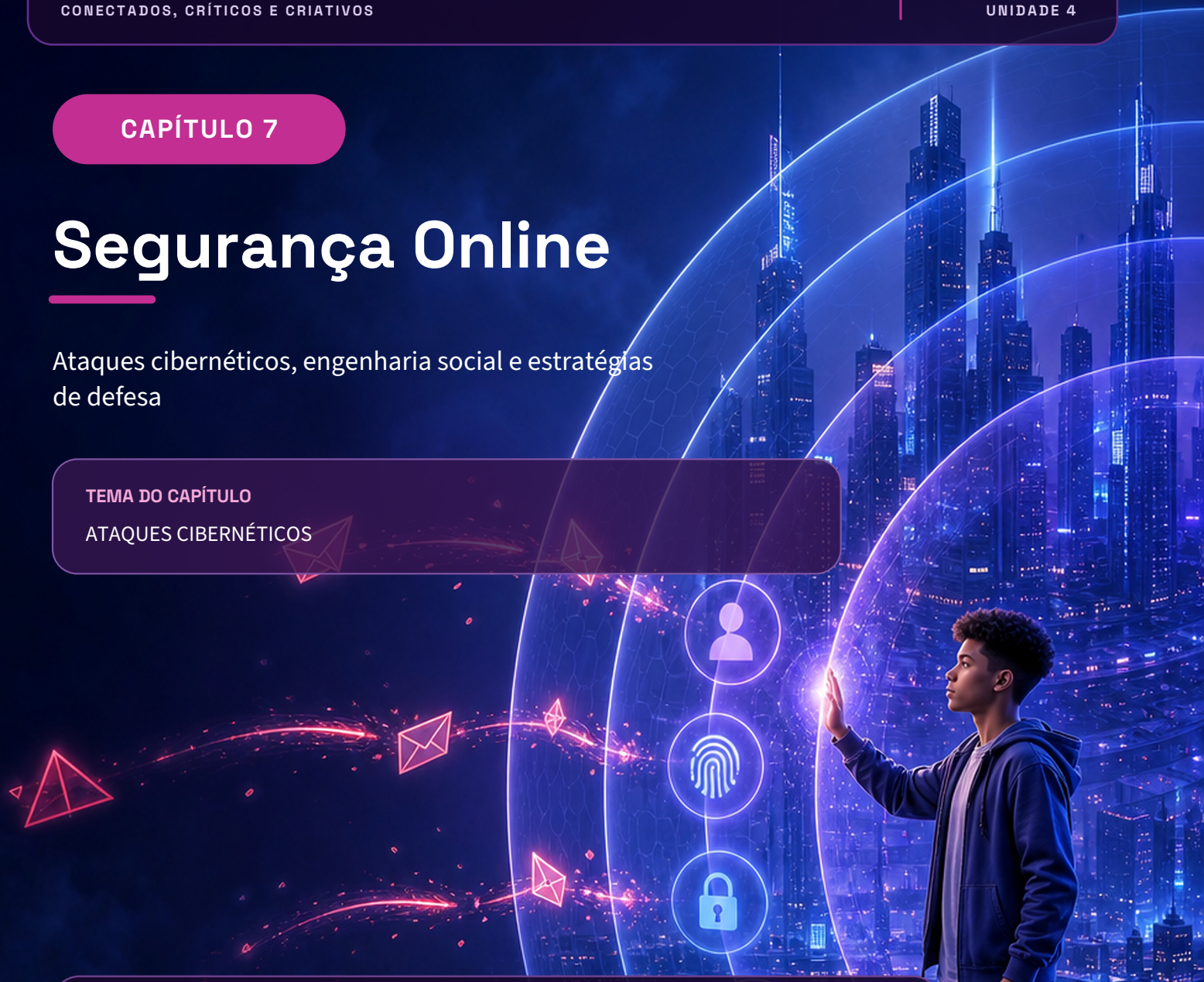

Objetivos de Aprendizagem

1. Compreender o que são ataques cibernéticos, reconhecendo suas principais características, formas de atuação e impactos sobre pessoas, organizações e serviços essenciais.
2. Identificar os principais tipos de ataques cibernéticos, como phishing, ransomware, engenharia social e ataques de negação de serviço, analisando como eles exploram vulnerabilidades técnicas e comportamentais.
3. Analisar estratégias de prevenção e proteção, reconhecendo a importância de práticas como o uso de senhas fortes, autenticação em dois fatores, atualizações de sistemas, backups e verificação da confiabilidade de mensagens e sites.
4. Refletir sobre os aspectos éticos, sociais e legais relacionados à segurança cibernética, compreendendo a importância da responsabilidade individual e coletiva na construção de ambientes digitais mais seguros e confiáveis.

ATIVIDADE INICIAL · DIAGNÓSTICA

Leia e responda livremente às perguntas a seguir

PENSE ANTES DE RESPONDER

1. Você acha que um adolescente pode ser vítima de um ataque cibernético?
2. O que faria alguém querer atacar justamente você?
3. Você clicaria em um link que promete moedas, skins ou vantagens gratuitas em um jogo? Como descobrir se um link é confiável?
4. Se alguém invadisse suas redes sociais hoje, quais problemas isso poderia causar na sua vida?
5. Na sua opinião, o maior risco na internet é a tecnologia usada pelos hackers ou as escolhas que as pessoas fazem ao navegar? Por quê?

O Campo de Batalha Invisível

Ataques cibernéticos, engenharia social e estratégias de defesa

1 Por que os ataques cibernéticos são uma ameaça real e crescente?

Você soube do ataque cibernético em um Hospital Universitário da Alemanha?

Em outubro de 2020, o Hospital Universitário de Düsseldorf foi alvo de um terrível ataque cibernético que paralisou seus sistemas de informação. Os médicos perderam acesso a prontuários eletrônicos, equipamentos de diagnóstico ficaram offline e a equipe voltou ao papel e à caneta. Uma paciente, que precisou ser transferida para outro hospital a 30 quilômetros de distância, morreu durante o trajeto. Foi o primeiro caso documentado em que um ataque cibernético contribuiu diretamente para a morte de um ser humano.

EDUCAÇÃO DIGITAL E MIDIÁTICA · REPRODUÇÃO PROIBIDA

Esse episódio ilustra com clareza brutal o que os especialistas em segurança digital chamam de ciberataque ou ataque cibernético. Eles não afetam somente as grandes corporações ou governos. Eles atingem hospitais, escolas, empresas de qualquer porte e até mesmo indivíduos comuns como você.

Saiba que, uma vez conectados à internet, todos somos potenciais alvos de um ciberataque.

BOX GLOSSÁRIO 1
CIBERATAQUE: É uma ação maliciosa intencional que usa meios digitais para comprometer a confidencialidade, integridade ou disponibilidade de sistemas, redes, dados ou serviços. Pode ser executado por indivíduos, grupos criminosos ou até governos, e pode ter motivações financeiras, políticas, ideológicas ou simplesmente destrutivas.

O crescimento dos ataques cibernéticos acompanha o crescimento da digitalização. Assim, quanto mais dependemos de sistemas conectados para serviços essenciais como educação, saúde, finanças, energia elétrica, abastecimento de água, transporte, maior o impacto potencial de um ataque bem-sucedido sobre esses sistemas.

O Brasil é apontado como um dos países mais atacados do mundo em volume de tentativas de phishing, vazamentos de dados e ataques de ransomware. Por isso, precisamos entender como esses ataques funcionam e como podemos nos proteger deles.

BOX GLOSSÁRIO 2
PHISHING: É uma técnica de ataque cibernético que usa mensagens falsas, por e-mail, SMS ou aplicativos de mensagem, para enganar a vítima e fazê-la revelar senhas, dados bancários ou instalar malware. O nome vem do inglês fishing (pesca): o atacante lança uma "isca" digital e espera que alguém a morda.

2 Quais são os principais tipos de ataques cibernéticos?

Os ataques cibernéticos variam muito em sofisticação, objetivo e método. Alguns exploram vulnerabilidades técnicas em softwares; outros exploram vulnerabilidades humanas como nossa pressa, nossa boa-fé ou nossa curiosidade.

Conheça agora os principais tipos de ataques cibernéticos e fique atento para não ser a próxima vítima:

EDUCAÇÃO DIGITAL E MIDIÁTICA · REPRODUÇÃO PROIBIDA

Tipo de ataque	Como funciona	Exemplo real
Phishing	Mensagem falsa que imita uma instituição confiável para roubar credenciais ou dados pessoais da vítima.	E-mail falso do "banco" pedindo que você clique em um link e "confirme sua senha" por motivo urgente.
Ransomware	Malware que criptografa os arquivos da vítima e exige pagamento (geralmente em criptomoeda) para devolver o acesso.	Ataque ao Hospital de Düsseldorf em 2020, que travou sistemas críticos e atrasou tratamentos de emergência.
DDoS (Negação de Serviço)	Sobrecarga intencional de um servidor com milhões de requisições simultâneas até derrubá-lo.	Ataque ao site de uma agência eleitoral durante período de votação para impedir acesso dos cidadãos.
Engenharia Social	Manipulação psicológica de pessoas para que revelem informações confidenciais ou executem ações prejudiciais.	Ligação falsa de "suporte técnico" que convence o usuário a instalar um programa de acesso remoto.
Man-in-the-Middle	Interceptação da comunicação entre dois sistemas sem que nenhum dos dois perceba.	Atacante em rede Wi-Fi pública que captura dados de login de quem acessa serviços sem HTTPS (proteção).
Injeção de SQL	Inserção de comandos maliciosos em campos de formulário para manipular o banco de dados de um sistema.	Inserir comandos maliciosos em um campo de login para burlar a autenticação de um site vulnerável.

E você já consegue distinguir um tipo de ataque cibernético do outro? Eles estão ficando cada vez mais avançados.

Hoje uma tendência crescente e preocupante é a combinação de múltiplos tipos de ataque em uma única operação. Um grupo criminoso pode começar com engenharia social para obter credenciais de um funcionário, usar essas credenciais para acessar a rede corporativa, instalar um ransomware, que se propaga silenciosamente por semanas antes de ser ativado, e, quando ativado, exigir milhões em criptomoedas. Se não pagarem, ameaçam publicar os dados roubados. Esse desenvolvimento exige que as estratégias de defesa também sejam atualizadas, pois já não basta mais instalar um bom antivírus.

3 O que é engenharia social e por que é tão eficaz?

Você, assim como a maioria das pessoas, imagina um hacker como alguém que passa horas digitando código obscuro para quebrar criptografia e forçar senhas. A realidade é muito mais simples, e por isso, mais assustadora.

O método de ataque mais eficaz da história não envolve computadores: envolve pessoas. A engenharia social usa a manipulação de seres humanos para que revelem informações confidenciais, executem ações prejudiciais ou concedam acesso a sistemas protegidos, sem que percebam o que está acontecendo.

EDUCAÇÃO DIGITAL E MIDIÁTICA · REPRODUÇÃO PROIBIDA

BOX GLOSSÁRIO 3
ENGENHARIA SOCIAL: É o conjunto de técnicas psicológicas usadas por criminosos para manipular pessoas a revelar informações confidenciais, executar ações prejudiciais ou conceder acesso a sistemas. Explora características humanas como confiança, medo, curiosidade, urgência e desejo de ajudar. É responsável pela maioria dos ataques cibernéticos bem-sucedidos.

O hacker mais famoso da história, Kevin Mitnick, afirmava que a engenharia social era sua ferramenta mais poderosa, muito mais eficaz do que qualquer técnica de programação. Em vez de passar horas tentando quebrar a senha de um sistema, ele simplesmente ligava para um funcionário da empresa, fingindo ser do departamento de TI, e pedia a senha diretamente. Na maioria das vezes, funcionava.

As pessoas são treinadas para ser prestativas, para obedecer a figuras de autoridade e para agir rapidamente em emergências. Os engenheiros sociais exploram exatamente esses instintos humanos.

O phishing, a forma mais difundida de engenharia social, funciona porque imita com precisão a aparência e o tom de comunicações legítimas. Um e-mail de phishing bem feito é praticamente indistinguível de uma comunicação real da sua escola, do seu banco, ou de um serviço que você usa. A diferença está nos detalhes e reconhecê-los exige atenção e prática.

4 Como identificar um ataque de phishing?

Chegou a hora de você aprender a identificar um ataque de phishing. Esse tipo de ataque cibernético combina baixo custo de execução com alto índice de sucesso.

Para o criminoso, basta criar um e-mail convincente e disparar para milhões de endereços. Mesmo que apenas 0,1% das pessoas cliquem, o retorno financeiro pode ser enorme.

Para a vítima, o clique errado pode resultar em roubo de identidade, perda financeira ou instalação silenciosa de malware.

Aprender a identificar os sinais de um phishing é uma das habilidades de segurança digital mais valiosas que existem.

EDUCAÇÃO DIGITAL E MIDIÁTICA · REPRODUÇÃO PROIBIDA

URL	**URL suspeita** O endereço do link não corresponde ao domínio oficial da instituição. "bradesc0.com" não é o Bradesco. Passe o cursor sobre o link antes de clicar, sem abrir, e observe o endereço real que aparece na barra inferior do navegador.
URGÊNCIA	**Urgência artificial** Frases como "Sua conta será bloqueada em 24 horas", "Ação imediata necessária" ou "Clique agora" são projetadas para impedir que você pense antes de agir. Instituições sérias não comunicam emergências por e-mail.
REMETENTE	**Remetente inconsistente** O nome exibido pode ser "Banco do Brasil", mas o endereço de e-mail real pode ser "noreply@atendimento-bancario.xyz". Sempre confira o endereço completo, não apenas o nome exibido.
ERROS	**Erros gramaticais** Phishing frequentemente contém erros de português, traduções automáticas ruins ou formatação inconsistente. Comunicações legítimas de empresas sérias passam por revisão antes de serem enviadas.
ANEXO	**Anexo inesperado** Um arquivo não solicitado, especialmente .exe, .zip, .docm ou .xlsm, em um e-mail que você não esperava é um sinal de alerta crítico. Nunca abra sem verificar a origem com outro canal de comunicação.

Quem avisa amigo é: Antes de clicar em um link ou mensagem recebidos por e-mail, pergunte-se: "Eu esperava receber isso?" Se a resposta for não, desconfie. Se ainda tiver dúvida, acesse o serviço diretamente pelo navegador, digitando o endereço conhecido, em vez de usar o link da mensagem. Essa prática simples elimina praticamente todo o risco de phishing.

Regra de ouro: Instituições financeiras, governamentais e de saúde NUNCA pedem senha, número de cartão ou código de verificação por e-mail, SMS ou ligação telefônica. Se alguém pedir isso, é golpe, independentemente de quão convincente possa parecer.

5 O que são hackers e qual a diferença entre black hat, white hat e gray hat?

Você sabe diferenciar os tipos de hackers?

A palavra "hacker" carrega um estigma que nem sempre é justo. Na cultura original da computação, "hacker" designava alguém com profundo domínio técnico de sistemas, capaz de resolver problemas de forma criativa e não convencional. Com o tempo, a imprensa passou a usar o termo “hacker” somente para referir-se a criminosos digitais, criando uma confusão de sentido que persiste até hoje.

A comunidade de segurança digital usa três categorias para distinguir os diferentes perfis de hackers:

EDUCAÇÃO DIGITAL E MIDIÁTICA · REPRODUÇÃO PROIBIDA

BLACK HAT	**Chapéu preto** Hackers que invadem sistemas sem autorização, com motivação criminosa: roubo, sabotagem e extorsão. São os "criminosos digitais" que a imprensa retrata.
WHITE HAT	**Chapéu branco** Profissionais de segurança que usam as mesmas técnicas dos black hats, mas com autorização dos proprietários dos sistemas. Realizando testes de penetração (pentests), eles encontram vulnerabilidades antes que os criminosos as encontrem.
GRAY HAT	**Chapéu cinza** Hackers que invadem sistemas sem autorização, mas sem intenção de causar dano, geralmente para demonstrar vulnerabilidades e depois notificar os proprietários. Sua atuação é eticamente ambígua e frequentemente ilegal, mesmo sem intenção maliciosa.

Por que essa distinção é importante? É importante porque a habilidade técnica, em si, é neutra. A mesma competência que permite a um black hat invadir sistemas bancários também permite a um white hat protegê-los. O que diferencia os dois não é o conhecimento, é o propósito, a intenção de roubar ou proteger.

Profissionais de segurança cibernética (white hats) são hoje uma das categorias profissionais mais importantes do mercado de trabalho global, com salários elevados e crescimento consistente.

6 Como se defender de ataques cibernéticos?

Você já sabe que não existe uma única medida de segurança que o proteja contra todos os tipos de ataques cibernéticos, não é? Porém, a boa notícia é que a defesa mais eficaz é aquela feita em camadas. Elas reduzem bastante o risco de cair nos golpes digitais. Sim, é a combinação de várias camadas de proteção de acesso a seus dados que aumenta as chances de você se defender contra investidas criminosas cada vez mais numerosas.

Esse princípio, chamado de "defesa em profundidade", é aplicado tanto por grandes organizações quanto por usuários individuais.

As principais camadas de defesa ao alcance de qualquer usuário das tecnologias digitais online incluem:

EDUCAÇÃO DIGITAL E MIDIÁTICA · REPRODUÇÃO PROIBIDA

SENHAS	**Senhas fortes e únicas** Uma senha forte deve ter pelo menos 12 caracteres, misturar letras maiúsculas e minúsculas, números e símbolos, e não ser reutilizada em outros serviços. Use um gerenciador de senhas para manter senhas diferentes para cada conta.
2FA	**Autenticação em dois fatores** Além da senha, um código temporário enviado por SMS ou gerado por aplicativo confirma a identidade. Mesmo que a senha seja roubada, o atacante não entra no segundo fator.
ATUALIZAÇÃO	**Atualizações regulares** Sistemas e aplicativos desatualizados têm vulnerabilidades conhecidas que criminosos exploram. Manter tudo atualizado fecha as portas que foram descobertas e documentadas publicamente.
HTTPS	**Verificar HTTPS e certificados** Antes de inserir qualquer dado sensível em um site, confirme que o endereço começa com "https://" e que o certificado de segurança pertence ao domínio correto. O cadeado no navegador indica conexão criptografada.
BACKUP	**Backups regulares** Manter cópias atualizadas dos dados em local separado (HD externo ou nuvem confiável) é a única proteção eficaz contra ransomware. Com backup recente, você pode recuperar os dados sem pagar o resgate.
CRÍTICA	**Pensamento crítico antes de clicar** A maioria dos ataques bem-sucedidos explora a pressa e a boa-fé dos usuários, não vulnerabilidades técnicas. Pause, verifique com calma e confirme por outro canal, antes de tomar qualquer ação solicitada por e-mail ou mensagem.

Um aspecto bastante ignorado é a procura por indícios de ameaças, ou seja, ficar atento para reconhecer quando algo "não parece certo" em um ambiente digital. Assim como você desenvolveu ao longo da vida uma intuição sobre perigo físico e situações suspeitas, é possível desenvolver a mesma intuição quando estiver no ambiente digital.

Esteja atento à chegada de um link estranho trazendo uma oferta generosa demais para ser verdade ou quando alguém está criando urgência fora da normalidade.

Todos somos responsáveis pela segurança uns dos outros, sabia?

A segurança digital também tem uma dimensão coletiva. Quando você usa senhas fracas ou não atualiza o sistema, está criando não apenas um risco para si mesmo, mas também um potencial ponto de entrada para ataques a outros.

Dispositivos terceiros são muito usados em ataques DDoS sem que o proprietário saiba. Por exemplo, seu celular pode estar sendo usado para atacar outro sistema, enquanto você dorme.

Proteger seus dispositivos é, sim, uma questão de responsabilidade coletiva e não somente de proteção individual.

EDUCAÇÃO DIGITAL E MIDIÁTICA · REPRODUÇÃO PROIBIDA

AUTORIA CONCEITUAL

Registre com as suas palavras o que você entendeu sobre ataques cibernéticos e engenharia social, antes de analisar os cenários de ataques na próxima atividade.

1

Pesquise em fontes confiáveis

Use um mecanismo de busca e acesse dois sites confiáveis para encontrar definições de "ciberataque" (ou ataque cibernético) e de "engenharia social". Antes de anotar, verifique a credibilidade de cada fonte (autoridade, atualização e objetivo).

Definição de CIBERATAQUE:

Fonte:

Definição de ENGENHARIA SOCIAL:

Fonte:

2

Escreva o seu conceito

Com base nas definições pesquisadas e em tudo que você estudou no capítulo, explique com suas palavras o que é um ataque cibernético e o que é engenharia social, por que o phishing é tão comum e o que significa a "defesa em profundidade" (a proteção em camadas).

Dica: Uma boa explicação costuma unir três ideias: o que é um ciberataque (uma ação maliciosa que ameaça a confidencialidade, a integridade ou a disponibilidade de sistemas e dados), por que a engenharia social é tão eficaz (explora a pressa, a confiança e a curiosidade das pessoas, não somente falhas técnicas) e como se defender (não com uma única medida, mas com várias camadas: senhas fortes, dois fatores, atualizações, backups e, acima de tudo, pensamento crítico antes de clicar).

MINHA EXPLICAÇÃO:

EDUCAÇÃO DIGITAL E MIDIÁTICA · REPRODUÇÃO PROIBIDA

ATIVIDADE DESAFIO · A SIMULAÇÃO DE ATAQUE E DEFESA

Analise cenários reais de ataque, do vetor de entrada à defesa mais adequada

Nesta atividade, você vai analisar cenários reais de ataques cibernéticos, identificando o tipo de ataque, o vetor de entrada, a vulnerabilidade explorada e propondo a defesa mais adequada. É diferente das atividades anteriores, porque integra tanto o conhecimento técnico quanto a dimensão humana dos ataques.

Parte 1 — Análise de cenários

Leia cada cenário e preencha a tabela correspondente:

Cenário 1

Uma funcionária de uma escola recebe um e-mail do "Ministério da Educação" informando que sua conta de acesso ao sistema foi comprometida. O e-mail pede que ela clique em um link e recadastre seu CPF e senha em até 2 horas, sob risco de perda de acesso. O link leva a uma página idêntica ao portal do governo, mas o endereço é "mec-gov.net" em vez de "gov.br".

Tipo de ataque	Vetor de entrada	Vulnerabilidade explorada	Defesa mais adequada

Cenário 2

Um estudante baixa um "gerador de Robux" (moeda virtual de um jogo) de um site desconhecido. Após instalar o programa, o computador começa a ficar lento. Semanas depois, todos os arquivos pessoais aparecem criptografados com a extensão ".locked" e uma mensagem exige 500 dólares em Bitcoin para recuperar o acesso.

Tipo de ataque	Vetor de entrada	Vulnerabilidade explorada	Defesa mais adequada

Cenário 3

Uma empresa de e-commerce percebe que seu site está recebendo 50 mil requisições por segundo, quantidade muito acima do normal. O servidor trava e o site fica fora do ar por 6 horas durante a Black Friday, causando perda de milhões em vendas. Nenhum dado foi roubado.

Tipo de ataque	Vetor de entrada	Vulnerabilidade explorada	Defesa mais adequada

Parte 2 — Auditoria de segurança pessoal

Avalie honestamente seu próprio nível de segurança digital, respondendo:

1. Você usa a mesma senha em mais de um serviço? Se sim, em quantos?

2. Você tem autenticação em dois fatores ativada nas suas contas mais importantes (e-mail, redes sociais, banco)?

3. Quando foi a última vez que você atualizou o sistema operacional do seu celular ou computador?

4. Você já clicou em um link suspeito sem verificar antes? O que aconteceu?

EDUCAÇÃO DIGITAL E MIDIÁTICA · REPRODUÇÃO PROIBIDA

BOX BIOGRAFIA · KEVIN MITNICK

Figura 1 — Kevin Mitnick
Fonte: pt.wikipedia.org, 2026

Kevin Mitnick (EUA, 1963 - 2023) desde criança demonstrava talento para explorar sistemas. Aos 12 anos, convenceu um motorista de ônibus a lhe ensinar a usar a máquina perfuradora de bilhetes, e passou a andar de graça pela cidade. Era sua primeira façanha de engenharia social. Nos anos 1980 e 1990, invadiu redes de Nokia, Motorola, Sun Microsystems e do próprio FBI, não por dinheiro, mas pela satisfação intelectual de entrar onde lhe diziam que não podia.

Capturado em 1995 após dois anos e meio fugindo da polícia, passou quatro anos e oito meses preso, quase um ano do total na cela solitária, porque um juiz acreditou que ele poderia lançar mísseis nucleares discando um telefone. Após a soltura em 2000, fundou a Mitnick Security Consulting e dedicou as décadas seguintes a ajudar governos e grandes empresas a identificar vulnerabilidades.

Conexão: A trajetória de Mitnick, de black hat a white hat, é a prova viva de que a habilidade técnica é neutra. O que muda tudo é o propósito. Ele também demonstrou, na prática, que o elo mais fraco da segurança quase nunca é a tecnologia, e sim o ser humano por trás dela. Por isso, a engenharia social era sua arma preferida.

Descrição para Acessibilidade - Kevin Mitnick: homem branco de meia-idade, com cabelos castanhos curtos, levemente grisalhos nas laterais. Olhos claros, rosto arredondado e óculos de grau com armação escura. Terno escuro com camisa social azul e expressão sorridente e amigável.

INTELIGÊNCIA ARTIFICIAL NO COTIDIANO

A IA nos Dois Lados do Campo de Batalha

A Inteligência Artificial trouxe inovações incríveis para o nosso dia a dia, mas, como qualquer ferramenta poderosa, ela também mudou as regras no "campo de batalha invisível" da internet. Hoje, criminosos podem usar a IA para criar e-mails de phishing quase perfeitos, sem os erros gramaticais que antes nos ajudavam a desconfiar.

Por outro lado, profissionais de segurança cibernética (os white hats) utilizam a mesma tecnologia para detectar comportamentos suspeitos muito rapidamente e bloquear ameaças antes que causem danos. A grande questão é: como podemos usar a IA a nosso favor para reconhecer armadilhas e fortalecer nossa cidadania digital?

PROJETO EM EQUIPE

Os Detetives do Mundo Digital

Vamos investigar como a Inteligência Artificial pode nos ajudar a identificar ataques cibernéticos e táticas de engenharia social. Forme uma equipe de quatro alunos e assumam os seguintes papéis para cumprir esta missão:

Piloto de IA

Será o responsável por interagir com um assistente virtual inteligente. Sua missão é pedir à IA que simule uma mensagem de engenharia social (como uma falsa promoção de jogos ou um e-mail de urgência). Depois, deve perguntar à IA quais dicas ela sugere para identificar que essa mensagem é um golpe.

Investigador-Chefe

Ficará encarregado de pesquisar em buscadores tradicionais da internet. A missão é buscar notícias recentes sobre como instituições de segurança e profissionais (white hats) orientam as pessoas a se protegerem de golpes online e senhas roubadas.

EDUCAÇÃO DIGITAL E MIDIÁTICA · REPRODUÇÃO PROIBIDA

Juiz da Verdade

Vai analisar e cruzar os dados. Sua tarefa é comparar o exemplo e as dicas geradas pela IA (trazidas pelo Piloto) com as informações reais e notícias (trazidas pelo Investigador). As dicas da IA estão corretas? Elas batem com as camadas de defesa que estudamos, como desconfiar de urgência artificial e links estranhos?

Designer Criativo

Ficará responsável por reunir as melhores descobertas do grupo e criar um cartaz (físico ou em uma ferramenta digital de apresentações genérica), alertando outros jovens sobre como identificar ataques virtuais, usando o pensamento crítico.

Finalizando nossa conversa

Chegamos ao fim da nossa jornada sobre segurança digital e ameaças cibernéticas! Vocês descobriram que o maior risco na internet nem sempre é uma tecnologia complexa, mas sim as escolhas que fazemos diante de táticas que tentam manipular nossa pressa, confiança ou curiosidade, a famosa engenharia social. Entender a diferença entre black hats, white hats e gray hats nos mostra que o conhecimento tecnológico em si não é bom nem ruim; o que importa é o propósito e a ética de quem o utiliza.

Você está de parabéns pelo engajamento! Agora, está equipado com estratégias essenciais para construir uma verdadeira "defesa em profundidade". Lembre-se de que a segurança digital não se faz com apenas uma ação, mas com camadas: usando senhas fortes e únicas, ativando a autenticação em dois fatores, mantendo os sistemas atualizados e, o mais importante, praticando o pensamento crítico antes de clicar em qualquer link inesperado.

Ser um cidadão digital responsável significa entender que proteger a si mesmo é também proteger a sua comunidade. Quando você fecha as portas para os invasores em seus próprios dispositivos, ajuda a construir um ambiente online muito mais seguro e confiável para todos. Navegue com curiosidade, mas sempre com atenção e responsabilidade!

Vamos reforçar o que aprendemos?

ATIVIDADE DESPLUGADA **SEM TELAS**

Mão na massa sem telas!

Teste os seus reflexos de segurança!

Chegou a hora de testar seus reflexos de segurança longe das telas! Nesta atividade, vocês vão se transformar em analistas de cibersegurança.

O desafio será observar situações ilustradas, identificar o ataque correto (como Phishing, Ransomware ou Malware), compreender como eles funcionam e decidir a melhor solução para proteger o usuário. É um exercício de pura lógica e trabalho em equipe!

Mãos à obra! Pegue seu Caderno de Atividades e mostre que nenhum ataque passa despercebido por você!

EDUCAÇÃO DIGITAL E MIDIÁTICA · REPRODUÇÃO PROIBIDA

ATIVIDADE PLUGADA

Use a tecnologia para criar uma campanha de conscientização

Agora vamos usar a tecnologia para criar uma campanha de conscientização! Siga esses passos:

1. Reúna-se com os colegas e escolha um dos ataques cibernéticos que estudamos (Phishing, Ransomware, Negação de Serviço, etc.).
2. Utilizem um buscador seguro para pesquisar um exemplo ou uma dica prática de como se prevenir contra esse ataque, focado em atitudes do dia a dia.
3. Escrevam um roteiro curto (máximo de 3 frases), explicando o ataque e dando uma dica de ouro (como usar a autenticação em dois fatores ou fazer backups regulares).
4. Abram uma plataforma de edição de imagens e criem um "Post de Alerta" visualmente atrativo, usando cores chamativas e fontes fáceis de ler.
5. Exportem a imagem e compartilhem em um mural colaborativo digital da turma, criando uma grande galeria de defesa cibernética!

Galeria de Recursos

Para aprofundar ainda mais suas descobertas, preparamos estes materiais complementares:

VÍDEO

Assalto Digital

PODCAST

Como White Hats nos defendem

INFOGRÁFICO

Segurança Online

EDUCAÇÃO DIGITAL E MIDIÁTICA · REPRODUÇÃO PROIBIDA

CAPÍTULO 8

Poluição Digital: Ameaça Invisível

Como o uso de dados e tecnologias consome energia e afeta o meio ambiente

TEMA DO CAPÍTULO

POLUIÇÃO DIGITAL

Objetivos de Aprendizagem

1. Compreender o conceito de poluição digital, reconhecendo os impactos ambientais decorrentes da produção, do uso e do descarte de dispositivos tecnológicos, bem como do armazenamento e da circulação de dados na internet.
2. Identificar as principais fontes de poluição digital, como o lixo eletrônico (tema que você estudou no 7º ano), o consumo de energia dos data centers e suas consequências para o meio ambiente e para a sociedade.
3. Aprender práticas de consumo consciente, de higiene digital, o descarte correto de equipamentos e a redução do desperdício de dados.
4. Desenvolver uma postura ética, crítica e responsável diante do uso das tecnologias digitais, compreendendo que as escolhas individuais e coletivas podem contribuir para a sustentabilidade e a preservação ambiental.

ATIVIDADE INICIAL · DIAGNÓSTICA

Leia e responda livremente às perguntas a seguir

PENSE ANTES DE RESPONDER

1. Você já parou para pensar que uma foto enviada, um vídeo assistido ou um arquivo armazenado na nuvem também podem causar impactos no meio ambiente?
2. Como isso seria possível?
3. Se apagar arquivos, e-mails e aplicativos que você não utiliza mais pudesse ajudar a reduzir a poluição digital, você mudaria alguns dos seus hábitos? Por quê?
4. Na sua opinião, trocar de celular sempre que um modelo novo é lançado é uma necessidade ou um hábito de consumo?
5. Quais podem ser as consequências dessa escolha para o planeta?
6. Quem deve ser o principal responsável por reduzir a poluição digital: os usuários, as empresas de tecnologia, os governos ou todos eles? Justifique sua resposta.

O Preço Invisível do Digital

Como o uso de dados e tecnologias consome energia e afeta o meio ambiente

1 O digital é mesmo limpo e gratuito?

Quando você manda uma mensagem, ouve uma música em serviço de streaming ou faz uma busca na internet, tem a sensação de que não está consumindo nada, não é mesmo?

Não há papel, não há combustível, não há fio ligado à tomada. A tela brilha, a resposta chega e tudo parece acontecer limpo, instantâneo, sem rastro. Essa impressão é uma das ilusões mais inteligentes da era digital: a sensação de que tecnologia digital é gratuita, limpa e imaterial.

EDUCAÇÃO DIGITAL E MIDIÁTICA · REPRODUÇÃO PROIBIDA

A realidade é o oposto. Cada ação digital tem um custo físico e ambiental concreto: energia elétrica consumida em data centers, minérios extraídos de minas a céu aberto, dispositivos descartados em aterros tóxicos.

Esse conjunto de impactos é o que pesquisadores chamam de poluição digital: efeitos ambientais, como emissão de gases de efeito estufa, contaminação por metais pesados, consumo de água e energia são consequências da produção, do uso, do descarte de tecnologia digital e dos dados que ela processa.

BOX GLOSSÁRIO 1
POLUIÇÃO DIGITAL: É o conjunto de impactos ambientais causados pela criação, operação e descarte de tecnologia digital. Inclui as emissões de CO_2 dos data centers, o consumo de água e energia na extração de minerais para fabricar dispositivos, a contaminação causada pelo lixo eletrônico e o acúmulo de dados desnecessários em servidores que funcionam continuamente.

Estima-se que o setor de tecnologia da informação e comunicação seja responsável por cerca de 4% das emissões globais de gases de efeito estufa. Isso é aproximadamente o dobro da aviação comercial.

E com a expansão da inteligência artificial, do streaming em alta resolução e da Internet das Coisas, essa quantidade de emissão de gases de efeito estufa tende a crescer.

Compreender de onde vem essa poluição, como ela se manifesta e o que cada um de nós pode fazer para reduzi-la é parte essencial do desenvolvimento da cibercidadania.

BOX GLOSSÁRIO 2
DATA CENTER: É a instalação física que abriga centenas ou milhares de servidores, sistemas de armazenamento e equipamentos de rede operando continuamente. Consome grandes quantidades de energia elétrica, tanto para processar dados quanto para refrigerar os equipamentos, e gera calor intenso. É a infraestrutura física real por trás da "nuvem". Quando você salva um arquivo online, ele existe em disco rígido dentro de um data center em algum lugar do planeta.

2 Cada clique tem um peso: qual o custo ambiental das ações digitais?

O principal mecanismo pelo qual a internet consome energia são os data centers. Eles são imensos complexos de servidores que armazenam e processam dados 24 horas por dia, 7 dias por semana. Para que funcionem, esses servidores precisam de eletricidade constante, e ainda de sistemas de refrigeração que consomem quase a mesma quantidade de energia que os próprios computadores.

Há atualmente mais de 8 mil data centers no mundo, e os maiores deles consomem energia de cidades de médio porte. Mas o impacto não acontece apenas nos grandes centros de processamento. Cada dispositivo que você usa, o roteador Wi-Fi em casa, o celular no bolso, o notebook na mochila, também consome energia enquanto está ligado e conectado.

E cada byte que trafega pela internet deixa uma pegada de carbono ao longo de toda a infraestrutura que o mantém: cabos de fibra óptica, antenas de telefonia, roteadores intermediários e, por fim, os servidores de destino que chegam aos nossos dispositivos digitais.

Para tornar isso concreto, veja a estimativa de impacto de algumas ações cotidianas:

EDUCAÇÃO DIGITAL E MIDIÁTICA · REPRODUÇÃO PROIBIDA

Tabela 1 — Emissões estimadas de CO_2 em atividades digitais

Ação digital	Emissão estimada de CO_2	Para entender a escala
Enviar um e-mail com anexo de 1 MB	~0,3 g de CO_2	Para 65 bilhões de e-mails enviados diariamente no mundo, são emitidas centenas de milhares de toneladas de CO_2, que exigiriam florestas inteiras para ser absorvidas.
Assistir 1 hora de streaming em HD	~36 g de CO_2	O equivalente a dirigir um carro elétrico por 1 km, sem considerar a fabricação do dispositivo.
Uma busca no Google	~0,2 g de CO_2	Com 8,5 bilhões de buscas diárias, o impacto acumulado equivale a toneladas de emissões por dia.
Deixar o celular conectado ao Wi-Fi 24h	~3,6 g de CO_2	O roteador e os servidores que o sustentam consomem energia continuamente, mesmo quando você não está usando ativamente.
Armazenar 1 GB de dados na nuvem por um ano	~3 g de CO_2	Dados "esquecidos", fotos duplicadas, arquivos nunca acessados, e-mails antigos, continuam consumindo energia nos servidores.

Fonte: elaboração dos autores, 2026

Esses números, isoladamente, podem parecer pequenos. O problema é a escala: bilhões de pessoas realizando bilhões de ações digitais a cada hora do dia. O que parece insignificante no nível individual torna-se uma das maiores fontes de emissão de carbono do planeta quando somado.

É o mesmo princípio da pegada hídrica: uma gota não enche um oceano, mas a soma de gotas de todos os habitantes do planeta sim.

3 Quais são os principais tipos de poluição digital?

A poluição digital não tem uma única face. Ela se manifesta em diferentes formas, cada uma com seu mecanismo de impacto específico. A mais invisível delas é o acúmulo de dados desnecessários, o que pesquisadores chamam de lixo digital: dados que foram criados, armazenados e depois esquecidos, mas que continuam consumindo energia nos servidores que os hospedam.

Segundo pesquisas da área, 90% dos dados gerados nunca são acessados novamente após 90 dias do armazenamento inicial.

BOX GLOSSÁRIO 3

LIXO DIGITAL: São os dados armazenados que não têm mais utilidade, mas continuam ocupando espaço em servidores e consumindo energia. Incluem-se e-mails nunca lidos, fotos duplicadas, versões antigas de arquivos, aplicativos abandonados, sites não visitados e dados de redes sociais de perfis inativos. Estima-se que mais de 90% dos dados armazenados globalmente se enquadram nessa categoria.

Conheça os principais tipos de poluição digital e seus mecanismos de impacto:

EDUCAÇÃO DIGITAL E MIDIÁTICA · REPRODUÇÃO PROIBIDA

SPAM	**Spam e e-mails desnecessários** Mais de 80% dos e-mails enviados no mundo são spam. Cada e-mail não lido, mas armazenado em servidor, consome energia continuamente. Seria necessário 1,6 bilhão de árvores para absorver o CO_2 gerado pelo spam global por ano.
DADOS ZUMBIS	**Dados "zumbis" acumulados** 90% dos dados gerados nunca são acessados novamente após 90 dias de armazenamento. Fotos duplicadas, versões antigas de arquivos, vídeos baixados e nunca vistos continuam ocupando espaço em servidores que consomem energia 24 horas por dia.
E-WASTE	**Lixo eletrônico (e-waste)** O mundo produz mais de 62 milhões de toneladas de lixo eletrônico por ano (ONU, 2023). Apenas 22% é formalmente reciclado. Celulares, tablets, computadores e eletrodomésticos descartados contêm metais tóxicos como chumbo, mercúrio, cádmio, que podem contaminar solo e água, se jogados no lixo comum.
SITES	**Sites e apps abandonados** Páginas web pouco visitadas, aplicativos que param de ser mantidos e plataformas extintas continuam hospedados em servidores ativos, gerando emissões sem nenhum valor para ninguém.
IA	**Treinamento de modelos de IA** Treinar um único modelo grande de inteligência artificial pode emitir mais CO_2 do que cinco carros durante toda a sua vida útil. A demanda crescente por IA está acelerando o consumo energético dos data centers globalmente.

Você sabia que o lixo eletrônico pesa? Sim, pesa mesmo!

Um aspecto que surpreende muita gente é o peso do lixo eletrônico. Quando um smartphone é descartado no lixo comum, ele não desaparece: vai para aterros onde seus componentes (baterias de lítio, circuitos com chumbo e mercúrio, telas com índio) liberam substâncias tóxicas que contaminam o solo e o lençol freático.

No Brasil, segundo dados do IBGE, apenas uma pequena fração dos resíduos eletrônicos é encaminhada para reciclagem adequada. O restante vai para aterros ou lixões, causando danos ambientais e de saúde nas comunidades próximas.

4 O que está dentro do seu celular?

Você já se perguntou o que tem dentro do seu smartphone?

Antes de se tornar poluição no descarte, um dispositivo digital já provocou impacto ambiental considerável no momento de sua fabricação. Pesquisadores estimam que cerca de 75% do total de emissões de carbono de um smartphone ocorrem durante sua produção e não durante os anos de uso. Isso significa que o impacto ambiental de um celular já aconteceu, em grande parte, antes mesmo de você tirá-lo da caixa.

Esse impacto começa nas minas. Um smartphone moderno contém traços de mais de 60 elementos químicos diferentes, muitos deles extraídos de minerais críticos, cuja exploração tem consequências ambientais e sociais importantes:

EDUCAÇÃO DIGITAL E MIDIÁTICA · REPRODUÇÃO PROIBIDA

Mineral	Onde é usado	Impacto da extração
Lítio	Baterias de smartphones, tablets e laptops.	Extraído de salinas no Chile e Argentina, o processo consome centenas de milhares de litros de água por tonelada, devastando ecossistemas frágeis de alta altitude.
Cobalto	Baterias de íons de lítio em quase todos os dispositivos móveis.	Mais de 70% da produção mundial vem da República Democrática do Congo, onde há documentação de trabalho infantil em condições perigosas nas minas.
Coltan (tântalo)	Capacitores em smartphones, computadores e consoles de videogame.	Sua extração na África Central está historicamente associada ao financiamento de conflitos armados, razão pela qual é chamado de "mineral de sangue".
Terras raras	Motores, alto-falantes, câmeras e telas de celulares.	O processo de refino gera resíduos radioativos e ácidos que contaminam lençóis freáticos nas regiões produtoras, principalmente na China.

Essa cadeia extrativista conecta diretamente o dispositivo no seu bolso a ecossistemas frágeis e comunidades vulneráveis em outros continentes. Quando você compra um novo celular a cada dois anos porque o fabricante parou de oferecer atualizações para o modelo antigo, mesmo que ele ainda funcione, você está alimentando essa cadeia. É o que os especialistas chamam de obsolescência programada: a prática deliberada de limitar a vida útil de um produto para estimular a compra de novos modelos e aumentar a lucratividade da empresa.

5 Os dados que você não vê: servidores, nuvem e o custo do armazenamento

Uma das dimensões menos compreendidas da poluição digital é o impacto do armazenamento de dados na nuvem. A palavra "nuvem" evoca algo leve, etéreo, sem peso. Mas os dados na nuvem existem em servidores físicos, enormes galpões cheios de computadores em funcionamento contínuo, que precisam de energia elétrica para processar dados e de sistemas de refrigeração para não superaquecer.

O problema não está apenas na quantidade de dados, mas na qualidade deles. A maioria dos dados armazenados globalmente consiste em conteúdo que ninguém mais acessa: fotos tiradas e nunca abertas novamente, rascunhos de documentos que nunca foram finalizados, notificações de aplicativos arquivadas sem leitura, versões antigas de arquivos que o sistema mantém "por precaução". Cada um desses bytes ocupa espaço em um servidor que consome energia, e o faz indefinidamente, até que alguém os apague.

A boa notícia é que a relação entre dados e impacto ambiental está diretamente em nossas mãos. Ao contrário da emissão de gases de uma fábrica, sobre a qual o cidadão comum tem pouco controle direto, a quantidade de dados que você gera, armazena e acumula é, em grande parte, uma decisão sua.

Organizar, limpar e reduzir o volume de dados desnecessários é um ato de responsabilidade ambiental tão concreto quanto reciclar papel ou economizar água.

Para refletir: Você sabia que deletar definitivamente 1.000 e-mails desnecessários economiza o equivalente a 0,3 kg de CO_2, a mesma emissão de uma lâmpada LED acesa por um mês? A limpeza digital tem impacto ambiental real.

EDUCAÇÃO DIGITAL E MIDIÁTICA · REPRODUÇÃO PROIBIDA

6 Quais as práticas de higiene e consumo digital?

Diante do aumento do problema, é compreensível sentir que ações individuais são insuficientes. E é verdade que as mudanças mais significativas precisam vir de políticas públicas, regulação das grandes empresas de tecnologia e transformação dos modelos de negócio da indústria.

Mas isso não elimina a responsabilidade individual, especialmente de jovens que formam hoje a maior geração de usuários digitais da história e que terão papel central nas decisões coletivas sobre o futuro tecnológico.

Existem práticas concretas que qualquer estudante do 9º ano pode adotar para reduzir sua pegada de carbono digital:

STREAMING	**Reduza a qualidade do streaming quando a diferença não importa** Assistir a um vídeo em 1080p em vez de 4K pode reduzir em até 4 vezes o consumo de dados, e de energia. Em uma tela de celular, a diferença de qualidade é imperceptível para a maioria das pessoas.
LIMPEZA	**Faça limpeza periódica dos dados armazenados** Apague e-mails desnecessários, fotos duplicadas, aplicativos não utilizados e arquivos antigos. Reorganize o que fica na nuvem para que apenas o que você realmente precisa esteja armazenado.
WI-FI	**Prefira Wi-Fi à rede móvel** A transmissão de dados por redes 4G e 5G consome até 10 vezes mais energia do que por Wi-Fi para o mesmo volume de dados transferidos.
DURAÇÃO	**Use o dispositivo por mais tempo** Cada ano a mais que você usa um smartphone antes de trocá-lo reduz proporcionalmente a pegada ambiental da produção de um novo. Mantenha o sistema atualizado, cuide da bateria e faça reparos quando possível.
DESCARTE	**Descarte eletrônicos em pontos de coleta especializados** No Brasil, fabricantes e distribuidores são obrigados por lei a oferecer pontos de coleta para lixo eletrônico. Pesquise o ponto mais próximo antes de jogar qualquer dispositivo no lixo comum.
CÓPIAS	**Antes de imprimir ou baixar, pergunte se é necessário** Documentos digitais que ficam guardados no servidor sem nunca serem abertos contribuem para o lixo digital. Acesse o que precisar diretamente, sem criar cópias desnecessárias.

Além dessas práticas individuais, existe uma dimensão coletiva importante: pressionar empresas de tecnologia por transparência sobre seu consumo energético, apoiar iniciativas de reparo e longevidade de dispositivos, e cobrar das plataformas digitais práticas mais sustentáveis de armazenamento e descarte de dados.

A cibercidadania inclui também a cidadania ambiental, ou seja, reconhecer que as escolhas que fazemos no ambiente digital têm consequências no mundo real.

EDUCAÇÃO DIGITAL E MIDIÁTICA · REPRODUÇÃO PROIBIDA

AUTORIA CONCEITUAL

Antes de auditar a sua pegada digital na próxima atividade, registre com as suas palavras o que você entendeu sobre poluição digital e lixo eletrônico.

1 **Pesquise em fontes confiáveis**

Use um mecanismo de busca e acesse dois sites confiáveis para encontrar definições de "poluição digital" e de "lixo eletrônico" (e-waste). Antes de anotar, verifique a credibilidade de cada fonte (autoridade, atualização e objetivo).

Definição de POLUIÇÃO DIGITAL:

Fonte:

Definição de LIXO ELETRÔNICO:

Fonte:

2 **Escreva o seu conceito**

Com base nas definições pesquisadas e em tudo que você estudou no capítulo, explique com suas palavras o que é poluição digital e o que é lixo eletrônico, quais são as suas principais fontes e por que o uso da internet não é um ato neutro do ponto de vista ambiental.

Dica: Uma boa explicação costuma unir três ideias: o que é poluição digital (o impacto ambiental real da produção, do uso e do descarte da tecnologia e dos dados), de onde ela vem (data centers, lixo eletrônico, dados "zumbis", cadeia extrativista de minerais) e por que isso importa (cada ação parece pequena, mas a soma de bilhões de ações tem um peso enorme e boa parte dessa escolha está nas nossas mãos).

MINHA EXPLICAÇÃO:

EDUCAÇÃO DIGITAL E MIDIÁTICA · REPRODUÇÃO PROIBIDA

ATIVIDADE DESAFIO · A AUDITORIA DE PEGADA DE CARBONO DIGITAL

Calcule a sua pegada digital semanal, faça uma limpeza real e crie um plano de redução

Nesta atividade, você vai calcular uma estimativa da sua pegada de carbono digital semanal, identificar os comportamentos de maior impacto e criar um plano de redução pessoal.

Diferente das atividades anteriores, aqui os dados são reais e as decisões são suas.

Parte 1 — Inventário digital semanal

Estime seu consumo digital em uma semana típica e preencha a tabela. Use os valores da tabela da seção 2 como referência para estimar as emissões:

Atividade digital	Frequência semanal estimada	CO_2 estimado (g)	Posso reduzir?
Horas de streaming de vídeo			
E-mails enviados com anexo			
Buscas na internet			
Tempo com celular em 4G/5G			
Dados armazenados na nuvem (GB)			
Outros: _____			

Total estimado de CO_2 digital por semana: _____ g

Parte 2 — Limpeza digital real

Agora faça uma limpeza real no seu dispositivo. Registre o resultado:

1. Quantos e-mails você deletou? (especialmente spam e newsletters não lidos)
2. Quantas fotos duplicadas ou desnecessárias você removeu?
3. Quantos aplicativos não usados você desinstalou?
4. Quanto espaço foi liberado na nuvem ou no dispositivo (em GB ou MB)?

Parte 3 — Reflexão final

Em duas ou três frases, responda: Antes deste capítulo, você considerava o uso da internet um ato neutro do ponto de vista ambiental? O que mudou na sua percepção? Você acredita que a responsabilidade pela poluição digital é dos usuários, das empresas de tecnologia, dos governos ou de todos juntos?

EDUCAÇÃO DIGITAL E MIDIÁTICA · REPRODUÇÃO PROIBIDA

BOX BIOGRAFIA · KATE CRAWFORD

Figura 1 — Kate Crawford
Fonte: pt.wikipedia.org, 2026

Kate Crawford (Austrália, 1974) é pesquisadora sênior no Microsoft Research e professora na Universidade do Sul da Califórnia. Em 2018, criou com Vladan Joler o projeto "Anatomy of an AI System", um mapa visual de tudo que é necessário para fabricar, operar e descartar um único Amazon Echo, do lítio extraído em minas a data centers que consomem energia de cidades inteiras. O mapa foi adquirido pelo MoMA de Nova York e pelo Victoria and Albert Museum de Londres.

Em 2021, publicou "Atlas of AI", percorrendo minas de lítio no Atacama, armazéns da Amazon e depósitos de lixo eletrônico na África. Seu objetivo foi mostrar que a IA tem um custo físico, humano e ambiental que as grandes empresas de tecnologia tornam invisível. O livro ganhou três prêmios internacionais e foi traduzido para 12 idiomas.

Conexão: O trabalho de Crawford é a expressão máxima do "preço invisível do digital" que estudamos aqui. Ela mostra, com pesquisa de campo, que cada dispositivo e cada modelo de IA carregam uma cadeia real de extração de minerais, consumo de energia e geração de lixo: exatamente a poluição digital que este capítulo abordou.

Descrição para Acessibilidade - Kate Crawford: mulher branca de pele clara, com cabelos castanhos-escuros longos e ondulados. Olhos escuros, sobrancelhas marcadas, nariz fino e lábios desenhados. Trajes elegantes em tons neutros, postura ereta e expressão serena e profissional voltada para a câmera.

INTELIGÊNCIA ARTIFICIAL NO COTIDIANO

Até a Nuvem Mais Inteligente Tem um Peso Real

Você já parou para pensar que conversar com uma inteligência artificial também gasta energia? Quando usamos um assistente virtual para tirar uma dúvida ou gerar uma imagem, a resposta parece mágica. No entanto, para que essa tecnologia funcione, ela precisa de imensos centros de processamento de dados trabalhando sem parar.

Treinar um grande modelo de inteligência artificial, por exemplo, pode emitir mais gases poluentes do que cinco carros ao longo de toda a sua vida útil! A tecnologia é incrível e nos ajuda muito, mas precisamos lembrar que até mesmo a nuvem mais inteligente tem um peso real aqui no chão.

PROJETO EM EQUIPE

O Custo Invisível da IA

Vamos investigar como o uso da Inteligência Artificial se conecta com a nossa pegada digital! Forme uma equipe de quatro pessoas.

O desafio de vocês é descobrir o impacto ambiental por trás das respostas geradas por computadores e criar um painel digital com dicas de como usar essas ferramentas de forma mais sustentável. Cada integrante assumirá uma missão especial:

Piloto de IA

Será o responsável por interagir com um assistente virtual inteligente, perguntando a ele como o seu próprio funcionamento consome energia elétrica e recursos da natureza.

Investigador-Chefe

Ficará encarregado de pesquisar em buscadores tradicionais da internet notícias e fatos sobre a quantidade de energia e água consumidas pelos grandes centros de dados que mantêm a IA funcionando.

EDUCAÇÃO DIGITAL E MIDIÁTICA · REPRODUÇÃO PROIBIDA

Juiz da Verdade

Terá a missão de cruzar as respostas dadas pela IA com as informações reais encontradas pelo Investigador-Chefe, avaliando o que é fato e o que pode estar incompleto.

Designer Criativo

Ficará responsável por organizar as descobertas, usando uma plataforma de edição de imagens ou apresentações, montando um cartaz digital criativo chamado "Como usar a IA sem esgotar o planeta".

Finalizando nossa conversa

Chegamos ao fim deste capítulo e, a partir de agora, você tem uma nova habilidade: a capacidade de enxergar o que antes era invisível! Descobrimos juntos que a internet não flutua levemente no ar; ela é feita de cabos, minérios extraídos da terra, baterias e imensos galpões de servidores. Cada clique, vídeo assistido ou mensagem enviada gasta uma pequena quantidade de energia. E, quando esquecemos de cuidar dos nossos dispositivos, corremos o risco de gerar ainda mais lixo eletrônico, que prejudica o solo e a água do nosso planeta.

Mas não precisa se preocupar ou parar de usar a tecnologia! O segredo está em transformar o nosso conhecimento em atitudes inteligentes e responsáveis. Agora você sabe que excluir e-mails antigos, apagar aplicativos que não usa mais e cuidar bem do seu celular para que ele dure mais tempo são atitudes que fazem a diferença. A verdadeira cidadania digital é entender que o cuidado com as nossas telas é também um cuidado com as florestas, rios e com o futuro de todos nós.

Parabéns por se tornar um protetor consciente do nosso mundo físico e digital!

Vamos reforçar o que aprendemos?

ATIVIDADE DESPLUGADA **SEM TELAS**

Mão na massa sem telas!

Vire um detetive de dados!

Você sabia que algumas ações simples do nosso dia a dia podem aliviar o peso que a tecnologia coloca no nosso planeta? Nesta atividade desplugada, você vai se transformar em um detetive de dados!

Primeiro, você vai analisar diferentes situações do cotidiano e descobrir quais hábitos aumentam ou reduzem a nossa poluição digital.

Depois, vai organizar cartões especiais para montar a "Cadeia de Impactos", descobrindo o efeito dominó que um simples arquivo gigante causa nos sistemas mundiais.

Por fim, você fará parte de um Painel Internacional e vai ajudar a projetar uma grande campanha global para salvar nossos servidores do esgotamento!

Mãos à obra! Pegue seu Caderno de Atividades e comece a investigação.

EDUCAÇÃO DIGITAL E MIDIÁTICA · REPRODUÇÃO PROIBIDA

ATIVIDADE PLUGADA

Coloque em prática a higiene de dados e inspire outras pessoas

Chegou a hora de colocarmos em prática a nossa higiene de dados e inspirarmos outras pessoas a fazerem o mesmo! Observe e siga esses passos:

1. Reúna-se com colegas e juntos escolham um dos vilões da poluição digital: os "Dados Zumbis" (arquivos esquecidos), o "Lixo Eletrônico" ou os "Vídeos em Alta Resolução" desnecessários.
2. Utilizando um buscador seguro na internet, pesquisem e selecionem três dados assustadores ou curiosos sobre o impacto desse vilão no meio ambiente.
3. Escrevam um pequeno roteiro no caderno com dicas de atitudes simples que vocês e seus colegas da escola podem tomar para combater esse problema no dia a dia.
4. Abram uma plataforma de criação de apresentações ou de edição de imagens e criem três slides ou publicações informativas que chamem bastante a atenção (usem imagens livres de direitos autorais e escrevam textos curtos).
5. Apresentem o material criado para a turma e expliquem por que cada pequeno esforço individual ajuda a diminuir a gigantesca pegada de carbono do mundo digital.

Galeria de Recursos

Para aprofundar ainda mais suas descobertas, preparamos estes materiais complementares:

VÍDEO

Poluição Digital

PODCAST

O peso real dos seus dados

INFOGRÁFICO

Nossa Pegada no Mundo Digital

EDUCAÇÃO DIGITAL E MIDIÁTICA · REPRODUÇÃO PROIBIDA

CAPÍTULO 9

Formatos de Arquivos

Converter, compactar e escolher a extensão ideal para cada tipo de mídia

TEMA DO CAPÍTULO

CONVERSÃO DE ARQUIVOS

Objetivos de Aprendizagem

1. Compreender a função dos diferentes formatos de arquivos digitais (ampliando o estudo de tipos e extensões do 7º ano), reconhecendo suas características, finalidades e aplicações no cotidiano escolar, pessoal e profissional.
2. Identificar os critérios para selecionar, converter e compartilhar arquivos, analisando aspectos como qualidade, compatibilidade, tamanho e segurança.
3. Analisar os processos de compressão e conversão de arquivos, diferenciando formatos com e sem perdas, formatos abertos e proprietários.
4. Desenvolver uma postura ética e responsável na conversão e no compartilhamento de arquivos digitais, respeitando os direitos autorais e protegendo a integridade das informações.

ATIVIDADE INICIAL · DIAGNÓSTICA

Leia e responda livremente às perguntas a seguir

PENSE ANTES DE RESPONDER

1. Você já tentou abrir um arquivo e recebeu a mensagem "formato não suportado"?
2. Por que isso acontece e como poderia ser resolvido?
3. Por que uma mesma foto pode ter tamanhos muito diferentes, mesmo parecendo exatamente igual quando é aberta?
4. Se você precisasse enviar um trabalho da escola para um professor pelo computador, qual formato escolheria?
5. O que faz um formato ser mais adequado do que outro?
6. Será que converter um arquivo significa apenas mudar sua extensão ou essa transformação pode alterar sua qualidade, segurança e forma de utilização? Justifique sua resposta.

O Melhor Formato para meus Arquivos

Converter, compactar e escolher a extensão ideal para cada tipo de mídia

1 Por que escolher bem o formato de um arquivo é importante?

Você já tentou abrir um arquivo e recebeu a mensagem do tipo: "formato não suportado"?

Ou percebeu que uma foto perfeita no celular ficou borrada depois de postada nas redes sociais?

Ou ainda verificou que um documento bem formatado chegou completamente distorcido ao destinatário?

EDUCAÇÃO DIGITAL E MIDIÁTICA · REPRODUÇÃO PROIBIDA

Esses problemas têm uma causa em comum: o formato do arquivo não era o mais adequado para aquela situação específica.

O formato de arquivo é a estrutura que define como os dados de um arquivo são organizados, armazenados e interpretados. É o que a extensão ao final do nome do arquivo, .jpg, .pdf, .mp3, .docx, indica ao sistema operacional: qual "língua" aquele arquivo fala e qual programa tem a capacidade de "traduzi-lo" para que você possa ver, ouvir ou editar seu conteúdo.

Sem a característica correta, os dados existem, mas não podem ser acessados, assim como um livro escrito em uma língua que ninguém conhece.

BOX GLOSSÁRIO 1
FORMATO DE ARQUIVO: É o modo como os dados são organizados, codificados e armazenados em um arquivo digital. A extensão (.jpg, .pdf, .mp3) indica o formato ao sistema operacional, que usa essa informação para saber qual programa pode abrir o arquivo. Cada formato foi projetado para um tipo específico de conteúdo e prioriza diferentes características como qualidade, tamanho, compatibilidade ou edição.

Você sabe escolher o formato certo para seu trabalho da escola?

Escolher o formato certo não é apenas uma questão técnica. Há implicações práticas importantes para o cotidiano escolar e também para a vida profissional.

Um trabalho entregue em .docx pode aparecer completamente diferente no computador do professor se ele usar uma versão diferente do editor de texto ou um sistema operacional diferente do seu.

Uma foto enviada em .png quando poderia ser .jpg pode ser 10 vezes maior sem nenhuma diferença visível de qualidade. E um arquivo salvo em formato proprietário pode se tornar inacessível anos depois se o software não existir mais.

Por isso, conhecer os diferentes formatos, suas características e a finalidade para as quais foram tecnicamente criados é parte essencial para a maturidade do seu letramento digital.

2 O que acontece quando convertemos um arquivo?

Você sabe o que significa converter um arquivo? É o processo de traduzir seu conteúdo de um formato para outro. É mais ou menos como traduzir um texto do português para o inglês: a informação essencial permanece, mas a estrutura, a codificação e a organização mudam completamente.

Essa tradução pode acontecer de dois modos radicalmente diferentes, com consequências muito distintas para a qualidade do resultado. A diferença central está no conceito de compressão que significa compactar ou reduzir o tamanho de um arquivo, eliminando ou reorganizando dados.

BOX GLOSSÁRIO 2
COMPRESSÃO: É o processo de condensar o tamanho de um arquivo digital por meio de algoritmos que reorganizam e até eliminam dados do arquivo original. A compressão sem perdas (lossless) reorganiza os dados sem descartar nada. Neste caso, o arquivo original pode ser reconstruído perfeitamente. A compressão com perdas (lossy) descarta permanentemente dados considerados dispensáveis, reduzindo muito o tamanho, porém tornando a perda irreversível.

A compressão sem perdas identifica padrões repetidos e os representa de forma mais eficiente. Imagine um arquivo de texto que repete a palavra "escola" 500 vezes: em vez de armazenar a palavra completa 500 vezes, o algoritmo pode armazenar uma referência como "repita o padrão X, 500 vezes", e produzir um ar-

EDUCAÇÃO DIGITAL E MIDIÁTICA · REPRODUÇÃO PROIBIDA

quivo muito menor que, ao ser descomprimido, reproduz o conteúdo original com perfeição absoluta. Formatos como PNG para imagens, FLAC para áudio e ZIP para arquivos em geral usam esse princípio.

A compressão com perdas vai além disso: ela descarta permanentemente informações que o algoritmo considera que o usuário não vai perceber. No caso do áudio, isso significa eliminar frequências muito altas ou muito baixas que o ouvido humano tem dificuldade de detectar, e sons que ficam "mascarados" por outros mais intensos.

No caso de imagens, a compressão com perdas agrupa regiões de cor semelhante em blocos e as representa com uma única cor média. O resultado é um arquivo muito menor, mas com perda irreversível de informação. Em outras palavras, não será possível “recuperar” os dados descartados após a compressão.

Regra prática: Use compressão sem perdas quando precisar preservar a qualidade original para uso futuro (arquivos de trabalho, originais de fotos importantes, documentos oficiais). Use compressão com perdas quando o objetivo é a distribuição ou o armazenamento de versões finais, onde o tamanho reduzido compensa a perda mínima de qualidade.

3 Quais são os principais formatos e quando usar cada um?

Aprenda agora como usar os principais formatos de arquivos digitais. Não é difícil, veja!

O ecossistema digital conta com centenas de formatos de arquivo, mas um conjunto relativamente pequeno domina o uso cotidiano. Conhecer as características de cada um, e saber quando cada formato é mais adequado é uma das competências práticas mais úteis para o cibercidadão.

EDUCAÇÃO DIGITAL E MIDIÁTICA · REPRODUÇÃO PROIBIDA

Categoria	Comprimido	Sem perdas / alternativo	Quando usar cada um
Documentos	PDF	DOCX / ODT	PDF é ideal para compartilhar, pois preserva a formatação em qualquer dispositivo. DOCX e ODT são para edição, permitindo alterar o conteúdo livremente.
Imagens	JPG / WEBP	PNG	JPG comprime bem fotografias com perda mínima perceptível. PNG preserva transparência, essencial para logos e ícones. WebP é o mais eficiente dos três.
Imagens vetoriais	SVG	PNG / JPG	SVG usa equações matemáticas para desenhar formas, por isso pode ser ampliado sem perder qualidade. PNG e JPG são "mapas de bits" que pixelam com o zoom.
Áudio	MP3 / OGG	FLAC / WAV	MP3 e OGG são comprimidos com perdas e por isso são ideais para streaming e armazenamento cotidiano. FLAC e WAV preservam cada detalhe sonoro e são usados em produção musical profissional.
Vídeo	MP4 / WEBM	MOV / AVI	MP4 é o padrão universal da web por ser compatível com praticamente qualquer dispositivo. MOV oferece qualidade superior para edição profissional. WEBM é otimizado para navegadores.
Dados	CSV	XLSX	CSV é um texto puro que abre em qualquer programa, ideal para compartilhamento entre sistemas diferentes. XLSX preserva fórmulas, gráficos e formatação, mas depende de software específico.

E tem mais: Uma evolução recente merece destaque especial: o formato WebP, criado pelo Google em 2010, oferece compressão superior ao JPG e ao PNG simultaneamente, já que imagens WebP são tipicamente 25% a 35% menores do que JPGs equivalentes em qualidade visual, e suportam transparência como o PNG.

O HEIC, desenvolvido pela Apple, faz algo semelhante para fotos de alta resolução em iPhones, permitindo que uma foto ocupe metade do espaço de um JPG equivalente. A tendência da indústria é migrar progressivamente para esses formatos de "nova geração", mas a compatibilidade ainda é um desafio, já que nem todo software e nem todo site os suporta.

Uma distinção fundamental que talvez você desconheça é a diferença entre imagens rasterizadas e imagens vetoriais. Imagens rasterizadas são compostas por uma grade de pixels, e cada pixel tem uma cor definida. Ao ampliar uma imagem rasterizada além do seu tamanho original, os pixels ficam visíveis e a imagem "pixela". São exemplos de imagens rasterizadas os formatos JPG, PNG, WebP.

Já as imagens vetoriais são definidas por equações matemáticas que descrevem formas, curvas e cores. Elas podem ser ampliadas ao infinito sem nenhuma perda de qualidade, porque o computador sempre re-

EDUCAÇÃO DIGITAL E MIDIÁTICA · REPRODUÇÃO PROIBIDA

calcula as formas no tamanho necessário. Para logos, ícones e ilustrações, o formato vetorial é sempre preferível, como os arquivos SVG, AI e EPS.

4 Conversão: quais os riscos que ninguém menciona?

Há riscos em fazer a conversão de arquivos? Quais? Confira você mesmo!

Um dos cenários mais comuns em que estudantes comprometem sua segurança digital sem perceber é o uso de sites de conversão de arquivos gratuitos encontrados numa busca rápida na internet. A praticidade é real, já que você faz o upload do arquivo, aguarda alguns segundos e baixa o resultado. Mas o que acontece com o seu arquivo durante esse processo é o que a maioria das pessoas não imagina.

O princípio que se aplica aqui é o da interoperabilidade, que é a possibilidade de sistemas diferentes trocarem dados de arquivos digitais. Porém, no caso dos conversores gratuitos, essa troca pode ter custos invisíveis.

BOX GLOSSÁRIO 3
INTEROPERABILIDADE: É a capacidade de diferentes sistemas, programas ou dispositivos trocarem e utilizarem informações entre si sem barreiras técnicas. Em outras palavras, um arquivo criado em um sistema pode ser aberto e lido por outro. A interoperabilidade é maximizada pelo uso de formatos abertos e padronizados, como PDF, CSV e SVG.

Conheça os principais riscos dos conversores online gratuitos:

Risco	O que acontece na prática
Malware embutido	Sites de conversão gratuita são um dos principais vetores de distribuição de vírus. O arquivo "convertido" que você baixa pode conter código malicioso executado no momento da abertura.
Coleta e venda de dados	Ao fazer upload de qualquer arquivo, seja um currículo, uma foto ou um contrato, você autoriza (nos Termos de Uso que ninguém lê) que a plataforma use esse conteúdo para treinar IA ou vendê-lo a terceiros.
Armazenamento não autorizado	O arquivo original e o convertido frequentemente ficam armazenados nos servidores do site por tempo indeterminado, acessíveis a invasores ou funcionários da empresa.
Perda de qualidade oculta	Muitos conversores online aplicam compressão agressiva sem avisar, entregando um arquivo de qualidade inferior ao que seria possível com uma ferramenta local adequada.

Qual seria a forma mais segura para fazer a conversão de arquivos?

A alternativa mais segura é usar ferramentas de conversão instaladas localmente no dispositivo. Isso porque são programas que processam o arquivo sem enviá-lo para nenhum servidor externo.

O LibreOffice, por exemplo, converte documentos entre dezenas de formatos gratuitamente e com código aberto verificável. O VLC Media Player converte vídeos e áudios. O GIMP e o Inkscape convertem imagens rasterizadas e vetoriais, com muita segurança.

EDUCAÇÃO DIGITAL E MIDIÁTICA · REPRODUÇÃO PROIBIDA

Também são opções seguras para compressão de imagens as ferramentas como Squoosh, que funciona no navegador, mas processa localmente, sem envio de dados.

5 Formatos abertos e formatos proprietários: uma questão de autonomia

Observe que, por trás da escolha de formatos de arquivo, existe uma dimensão que vai além da técnica: a questão da propriedade e do controle sobre seus próprios dados.

Formatos proprietários são desenvolvidos e controlados por uma única empresa, que define as regras de como o formato funciona e pode alterá-las ou descontinuá-lo a qualquer momento.

Formatos abertos são documentados publicamente e podem ser implementados por qualquer software sem pagamento de licenças.

O efeito prático dessa distinção é significativo. Se você criar um trabalho extenso em um software proprietário e a empresa decidir descontinuar ou alterar o formato, pode ficar sem acesso ao próprio trabalho. Foi o que aconteceu com usuários de formatos como o .wps do Microsoft Works (descontinuado em 2007). Os documentos criados nesse formato tornaram-se muito difíceis de abrir anos depois.

Por outro lado, um documento salvo em formato aberto como .odt ou .txt pode ser aberto por praticamente qualquer software atual e futuro.

Para documentos de longo prazo como relatórios, portfólios, trabalhos acadêmicos, o formato ideal de preservação é o PDF/A, que é uma variante do PDF criada especificamente para arquivamento de longo prazo, padronizada internacionalmente. Diferente do PDF comum, o PDF/A garante que o documento possa ser aberto e exibido corretamente em décadas, porque incorpora no próprio arquivo todas as fontes e recursos necessários para sua renderização.

A escolha de formatos abertos é também uma questão de inclusão. Por exemplo, quando você compartilha um arquivo em formato aberto, garante que qualquer pessoa, independentemente do software que usa ou da capacidade financeira de adquirir licenças consiga acessar o conteúdo. Isso é especialmente relevante em contextos educacionais, onde nem todos os estudantes têm acesso aos mesmos softwares.

6 Conversão ética: direitos autorais e os limites do que é permitido

Uma pergunta pode ter surgido na sua cabeça: Será que até para converter arquivos é necessário estar atento a direitos autorais?

Saiba que a conversão de arquivos não é apenas uma operação técnica. Ela também possui dimensões éticas e legais envolvidas. A habilidade técnica de converter um arquivo não implica ter o direito de fazê-lo livremente. Algumas conversões de arquivos comuns entre estudantes são tecnicamente simples, mas juridicamente problemáticas.

O exemplo mais claro é a conversão de vídeos de plataformas de vídeo para MP3. Ferramentas que fazem isso são amplamente disponíveis e tecnicamente triviais de usar. No entanto, os termos de serviço do YouTube proíbem explicitamente o download e a conversão de conteúdo sem autorização, e os direitos autorais das músicas envolvidas pertencem aos criadores e às gravadoras.

Portanto, cuidado! Fazer a conversão para uso pessoal de músicas ou vídeos dos quais você não possui licença pode ser uma violação de direitos autorais, mesmo que seja para "uso pessoal".

EDUCAÇÃO DIGITAL E MIDIÁTICA · REPRODUÇÃO PROIBIDA

A distinção importante é entre conteúdo protegido por direitos autorais e conteúdo sob licença livre. Obras em domínio público, cujos direitos expiraram, podem ser convertidas e distribuídas livremente. Obras sob licença Creative Commons, com variações dependendo do tipo de licença, permitem usos específicos sem autorização individual. E obras protegidas por copyright convencional exigem autorização explícita para qualquer uso, além da visualização ou escuta pessoal no contexto previsto pelo serviço.

Critério prático: Antes de converter qualquer arquivo para redistribuição, pergunte-se: quem criou esse conteúdo? Ele autorizou esse tipo de uso? Se a resposta não for claramente "sim", você não pode fazer a conversão. Lembre-se, o uso ético de obras é uma obrigação e não uma opção. Por isso, uma atitude ética é verificar os direitos autorais antes de converter ou baixar qualquer arquivo digital.

AUTORIA CONCEITUAL

Antes de atuar como consultor de formatos na próxima atividade, registre com as suas palavras o que você entendeu sobre formatos e compressão de arquivos.

1 **Pesquise em fontes confiáveis**

Use um mecanismo de busca e acesse dois sites confiáveis para encontrar definições de "formato de arquivo" e de "compressão de dados". Antes de anotar, verifique a credibilidade de cada fonte (autoridade, atualização e objetivo).

Definição de FORMATO DE ARQUIVO:

Fonte:

Definição de COMPRESSÃO DE DADOS:

Fonte:

2 **Escreva o seu conceito**

Com base nas definições pesquisadas e em tudo que você estudou no capítulo, explique com suas próprias palavras o que é um formato de arquivo e o que é compressão, qual a diferença entre compressão com e sem perdas, e por que a escolha do formato certo (e de ferramentas seguras) é uma questão de autonomia digital.

Dica: Uma boa explicação costuma unir três ideias: o que é um formato (o ”idioma” que estrutura os dados e diz ao computador como abri-los), o que é compressão (reduzir o tamanho reorganizando dados, seja sem perdas ou descartando dados, com perdas) e por que isso importa (escolher o formato e a ferramenta certos preserva a qualidade, protege seus dados e garante que o arquivo possa ser aberto por qualquer pessoa, hoje e no futuro).

MINHA EXPLICAÇÃO:

EDUCAÇÃO DIGITAL E MIDIÁTICA · REPRODUÇÃO PROIBIDA

ATIVIDADE DESAFIO · O CONSULTOR DE FORMATOS

Analise situações reais e recomende o formato e o tipo de conversão mais adequados

Nesta atividade, você vai atuar como consultor de formatos digitais, analisando situações reais e recomendando o formato e o tipo de conversão mais adequados para cada caso. Diferente de atividades anteriores, aqui a resposta não está no texto: é preciso aplicar os critérios aprendidos a situações novas.

Parte 1 — Decisões de formato

Para cada situação abaixo, indique o formato mais adequado, se a conversão deve ser com ou sem perdas e justifique sua escolha com base nos critérios aprendidos:

Situação	Formato escolhido	Com ou sem perdas?	Por que essa é a melhor escolha?
Enviar um trabalho escolar por e-mail ao professor			
Postar a foto de um evento da escola em uma rede social			
Guardar o original de uma foto importante para sempre			
Publicar um vídeo de 3 minutos na internet			
Compartilhar um logo da turma para decoração de apresentação			
Enviar uma lista de contatos para um colega com sistema diferente			

Parte 2 — Auditoria de segurança de conversão

Situação

Um colega seu precisa converter um currículo de .docx para PDF e encontrou um site gratuito chamado "superconversor.xyz".

1. Quais riscos você identificaria nesse site antes de recomendá-lo?
2. Qual alternativa segura você recomendaria para converter o currículo sem enviar o arquivo para um servidor externo?
3. Se o colega usar o site mesmo assim, quais dados pessoais do currículo podem estar em risco?

Parte 3 — Dilema ético

Situação

Uma estudante quer ouvir suas músicas favoritas offline, mas não tem dinheiro para pagar pelo streaming. Ela encontrou uma ferramenta que converte os vídeos dessas plataformas para MP3.

1. Essa conversão é tecnicamente simples. Isso a torna automaticamente ética e legal? Justifique.
2. Existem alternativas legais e acessíveis para ouvir música offline sem pagar? Liste pelo menos duas.

EDUCAÇÃO DIGITAL E MIDIÁTICA · REPRODUÇÃO PROIBIDA

BOX BIOGRAFIA · KARLHEINZ BRANDENBURG



Figura 1 — Karlheinz Brandenburg
Fonte: pt.wikipedia.org, 2026

Karlheinz Brandenburg (Alemanha, 1954) é filho de professores que lhe ensinaram amor pela música e pela matemática. Construía seus próprios amplificadores e os vendia. No doutorado, seu orientador lhe propôs um problema que parecia impossível: transmitir música de qualidade de CD por linhas telefônicas com largura de banda 12 vezes menor do que o necessário.

A solução foi elegante: em vez de "como armazenar todos os sons?", Brandenburg perguntou "quais sons o ouvido humano realmente percebe?". Usando psicoacústica, desenvolveu algoritmos que descartam frequências imperceptíveis ao ouvinte. O arquivo de teste obsessivo foi "Tom's Diner", de Suzanne Vega, voz a cappella que exigia precisão máxima do algoritmo. Em 1995, a equipe oficializou a extensão: .mp3.

Conexão: O MP3 é o exemplo perfeito de compressão com perdas que estudamos, já que descarta permanentemente os sons que o ouvido mal percebe para gerar arquivos muito menores. O Napster, o iPod, o iTunes e o Spotify são consequências diretas dessa descoberta, que transformou para sempre a forma como o mundo ouve música.

Descrição para Acessibilidade - Karlheinz Brandenburg: homem branco, idoso, de cabelos curtos, finos e grisalhos, calvo no topo da cabeça. Olhos claros, óculos de grau com armação escura, fisionomia amigável com expressão serena, trajes formais como paletó cinza e camisa social branca, e microfone na mão.

INTELIGÊNCIA ARTIFICIAL NO COTIDIANO

A IA como Aliada (com Cautela) na Conversão

A Inteligência Artificial está cada vez mais presente no nosso dia a dia e pode ser uma grande aliada na hora de lidar com nossos arquivos digitais! Em vez de usar sites desconhecidos e arriscados para transformar um vídeo em áudio ou diminuir o tamanho de uma imagem, hoje existem assistentes virtuais e ferramentas de IA que nos ajudam a fazer essas conversões de forma rápida e interativa. Elas conseguem entender nossos comandos em texto e aplicar o processo de tradução e compressão de formatos em poucos segundos. Mas será que essas ferramentas inteligentes já conseguem converter todo e qualquer tipo de arquivo com segurança?

PROJETO EM EQUIPE

Exploradores de Conversão

Reúna-se em uma equipe de quatro alunos para investigar quais tipos de conversões de arquivos uma Inteligência Artificial consegue realizar na prática!

Piloto de IA

Responsável por abrir um assistente virtual inteligente e perguntar diretamente: "Quais tipos de arquivos você consegue converter aqui no chat? Você consegue transformar um documento de texto (.docx) em PDF ou converter o formato de uma imagem?".

Investigador-Chefe

Responsável por pesquisar em buscadores seguros tradicionais sobre as verdadeiras capacidades dessa ferramenta (se há limites de tamanho de arquivo, quais categorias ela suporta e se ela faz compressão com ou sem perdas).

EDUCAÇÃO DIGITAL E MIDIÁTICA · REPRODUÇÃO PROIBIDA

Juiz da Verdade

Responsável por cruzar os dados: a IA realmente conseguiu fazer a conversão que prometeu ao Piloto? É seguro enviar nossos documentos e fotos pessoais para essa ferramenta processar?

Designer Criativo

Responsável por utilizar uma ferramenta de apresentação digital para criar um "Cardápio de Conversões da IA", listando de forma bem visual as características do que ela consegue e do que não consegue fazer com os arquivos.

Finalizando nossa conversa

Chegamos ao fim deste capítulo! Agora você sabe que converter um arquivo não é apenas mudar as letrinhas no final do seu nome, mas sim traduzir toda a sua estrutura de dados para uma nova "língua" digital. Você aprendeu que podemos usar a compressão para reduzir o tamanho de fotos, documentos e músicas, escolhendo sabiamente quando podemos usar formatos com perdas (para arquivos mais leves) e quando precisamos de formatos sem perdas (para preservar cada detalhe).

Mais do que isso, conversamos sobre um poder invisível: a sua cibercidadania. Ao escolher ferramentas seguras e fugir de conversores online perigosos, você protege seus dados pessoais. Além disso, ao dar preferência a formatos abertos e padronizados, você garante que seus trabalhos escolares possam ser visualizados por qualquer pessoa, em qualquer dispositivo, hoje e no futuro. Mas precisa lembrar que todo processo de conversão e compressão de arquivos precisa ser decidido com ética e respeito aos direitos autorais de seus criadores.

Parabéns por essa jornada incrível de descobertas!

Vamos reforçar o que aprendemos?

ATIVIDADE DESPLUGADA **SEM TELAS**

Mão na massa sem telas!

Arrume a pasta digital da Comissão de Formatura!

Você já imaginou a confusão que seria organizar os arquivos de uma festa inteira? Na atividade "Conversão de Arquivos e Compatibilidade Digital", você foi contratado para arrumar a bagunça da pasta digital da Comissão de Formatura! Usando cartões super divertidos, você e sua equipe vão analisar o objetivo de cada arquivo e decidir a conversão ou formatação correta.

Será preciso converter o cartaz para que ele fique mais leve e possa ser enviado pelo aplicativo de mensagens? E o convite, qual o melhor formato para que ninguém consiga alterar o texto antes da impressão?

Mãos à obra! Pegue seu Caderno de Atividades e venha salvar a organização dessa festa!

EDUCAÇÃO DIGITAL E MIDIÁTICA · REPRODUÇÃO PROIBIDA

ATIVIDADE PLUGADA

Construa uma tabela de referência essencial para o seu dia a dia

Vamos organizar todo o conhecimento do capítulo construindo uma tabela de referência essencial para o seu dia a dia!

1. Abra um editor de planilhas eletrônicas ou um processador de texto no seu computador.
2. Crie uma tabela bem colorida e organizada com três colunas: "Categoria do Arquivo", "Formato da Extensão" e "Melhor Situação de Uso".
3. Releia o texto do capítulo e preencha as linhas da sua tabela dividindo-as pelas categorias que estudamos: Documentos, Imagens, Áudio, Vídeo e Dados.
4. Escreva as principais características de uso de cada formato.
5. Salve o seu guia em um formato aberto (como PDF ou ODT) e compartilhe com seu professor e colegas. Vocês terão um manual incrível para consultar sempre que precisarem!

Galeria de Recursos

Para aprofundar ainda mais suas descobertas, preparamos estes materiais complementares:

VÍDEO

Conversão de Arquivos

PODCAST

Os perigos da conversão de arquivos

INFOGRÁFICO

O Fluxograma da Conversão Perfeita

EDUCAÇÃO DIGITAL E MIDIÁTICA · REPRODUÇÃO PROIBIDA

CAPÍTULO 10

Privacidade Online

Como funcionam as VPNs e a proteção de dados online

TEMA DO CAPÍTULO

VPN

Objetivos de Aprendizagem

1. Compreender o funcionamento das VPNs, reconhecendo seu papel na proteção da privacidade, da segurança e da navegação em ambientes digitais.
2. Identificar os riscos relacionados ao uso de redes públicas e à exposição de dados pessoais na internet.
3. Analisar os critérios para utilizar serviços de VPN de forma segura e consciente, avaliando aspectos como confiabilidade, políticas de privacidade, protocolos de segurança e proteção de dados.
4. Refletir sobre as implicações éticas e legais do uso das VPNs, compreendendo a diferença entre a proteção da privacidade, o acesso legítimo à informação e a utilização inadequada dessa tecnologia.

ATIVIDADE INICIAL · DIAGNÓSTICA

Leia e responda livremente às perguntas a seguir

PENSE ANTES DE RESPONDER

1. Você já se conectou ao Wi-Fi de um shopping, restaurante ou aeroporto sem pensar nos riscos?
2. O que pode acontecer quando usamos uma rede pública sem proteção?
3. Se alguém pudesse acompanhar tudo o que você faz na internet durante um dia, quais informações você conseguiria descobrir a seu respeito?
4. Isso mudaria a forma como você navega?
5. Você acredita que a privacidade na internet é um direito de todas as pessoas ou apenas uma preocupação de quem tem algo a esconder? Por quê?
6. Na sua opinião, vale a pena abrir mão de um pouco de praticidade para proteger seus dados e sua privacidade na internet? Explique sua resposta.

O Túnel Invisível

Como funcionam as VPNs e a proteção de dados online

1 Por que a sua privacidade na internet importa?

Você sabia que a internet sabe quase tudo sobre você? Pode ter certeza, ela sabe muito a seu respeito!

Imagine que toda vez que você sai de casa e caminha pela rua, alguém segue atrás de você anotando cada lugar que você visita, com quem conversa, quanto tempo fica com cada pessoa e o que compra.

Ao final do dia, essa pessoa envia um relatório completo sobre suas atividades a empresas que querem lhe vender algo. Você acharia isso um absurdo, não é mesmo? Mas é exatamente o que acontece quando você navega na internet. Tudo isso ocorre de forma silenciosa, automatizada e com seu consentimento.

EDUCAÇÃO DIGITAL E MIDIÁTICA · REPRODUÇÃO PROIBIDA

Cada vez que você acessa um site, envia uma mensagem ou assiste a um vídeo, você deixa um rastro digital: informações sobre quem você é, onde está, o que lhe interessa e como se posiciona sobre diferentes assuntos.

Seu provedor de internet, a empresa que fornece sua conexão à web, tem acesso técnico a tudo que você faz na rede, quando a conexão não está criptografada.

Em muitos países, os provedores podem usar esses dados para publicidade direcionada ou compartilhá-los com terceiros. É nesse contexto que surge a VPN (Virtual Private Network, ou Rede Virtual Privada). É um canal criptografado entre o seu dispositivo e a internet, protegendo seus dados de olhares não autorizados.

BOX GLOSSÁRIO 1
VPN (VIRTUAL PRIVATE NETWORK): É a tecnologia que criptografa as informações que circulam entre o dispositivo do usuário e um servidor remoto, protegendo os dados em trânsito de interceptações e ocultando o endereço IP real do usuário. A VPN funciona como um túnel privado dentro da internet pública, tornando a navegação mais segura.

Você pode dizer: “Ah, mas não tenho nada a esconder, por isso não tenho com o que me preocupar…”

Hum, não é bem assim. A privacidade na internet não é um tema apenas para quem "tem algo a esconder". É um direito fundamental reconhecido pela Constituição Federal brasileira e por tratados internacionais de direitos humanos.

Preservar a privacidade significa proteger sua liberdade de pensar, de pesquisar e de se expressar sem ser monitorado por sistemas computacionais.

Por exemplo, um adolescente que pesquisa temas de saúde, política ou qualquer assunto sensível tem o direito de fazê-lo sem que seu histórico de navegação online seja armazenado, analisado e comercializado.

Ser humano não é um produto para ser tratado como tal por grandes empresas de tecnologia ou governos.

2 Como funciona uma VPN na prática?

Fique tranquilo que a VPN não é tão complicada como possa parecer à primeira vista. Se não, veja.

Normalmente, quando você acessa um site, sua conexão viaja do seu dispositivo até o servidor do site, passando pela infraestrutura do seu provedor de internet, que pode ver e registrar esse tráfego. O site que você acessa também registra seu endereço IP, que revela sua localização geográfica aproximada.

Quando você ativa uma VPN, o fluxo muda completamente. Seus dados saem do dispositivo já criptografados e viajam até um servidor operado pela empresa de VPN. Esse servidor descriptografa os dados e os encaminha ao destino final, que é o site que você quer acessar. Isso é feito usando o endereço IP do servidor de VPN, não o seu. Para o site de destino, você aparece como se estivesse conectado da localização do servidor de VPN. Genial, não é mesmo?

O seu provedor de internet vê apenas que você se conectou ao servidor de VPN, mas não consegue ver o conteúdo da comunicação nem os sites que você visitou. Esse processo de envolver os dados em uma camada extra de proteção antes de transmiti-los é chamado de encapsulamento.

EDUCAÇÃO DIGITAL E MIDIÁTICA · REPRODUÇÃO PROIBIDA

BOX GLOSSÁRIO 2
ENCAPSULAMENTO: É a técnica usada por VPNs em que os pacotes de dados originais são "embrulhados" dentro de outro pacote antes de serem transmitidos pela rede. O pacote externo carrega informações de roteamento, enquanto o interno, conduz o conteúdo real de forma criptografada e inacessível para quem tenta interceptar a transmissão dos dados.

Os componentes de uma conexão VPN trabalham em conjunto para garantir essa proteção. O cliente VPN é o software instalado no seu dispositivo que gerencia a conexão. O protocolo de VPN define as regras técnicas de como o túnel é construído. Os mais modernos e seguros são o OpenVPN (código aberto, amplamente auditado) e o WireGuard (mais recente e mais eficiente).

O servidor VPN é o ponto final do túnel, onde os dados são descriptografados antes de seguir para o destino. E a criptografia é o material que torna as paredes do túnel impenetráveis.

Um efeito colateral importante desse funcionamento é a ocultação da localização. Como o site de destino enxerga o IP do servidor de VPN em vez do seu, você aparece como se estivesse na localização do servidor. Se o servidor fica em outro país, para fins de geolocalização, você parece estar naquele país. Essa característica tem implicações tanto para a privacidade quanto para o acesso a conteúdo, e levanta questões éticas interessantes.

3 Qual é o papel da criptografia dentro de uma VPN?

Você sabe como funciona a criptografia em uma Rede Virtual Privada? É sobre isso que vamos tratar agora!

O que torna uma VPN realmente segura não é apenas o roteamento do tráfego por um servidor intermediário, mas é a criptografia que protege o conteúdo durante todo o trajeto. Sem criptografia, uma VPN seria apenas um redirecionamento de tráfego. O túnel existiria, mas suas paredes seriam de vidro. A criptografia é o que torna as paredes opacas e impenetráveis.

BOX GLOSSÁRIO 3
CRIPTOGRAFIA: É o processo matemático que transforma dados legíveis em um código ilegível para quem não possui a chave de decodificação. Na criptografia simétrica, a mesma chave codifica e decodifica. Na assimétrica, existe um par de chaves: uma pública (pode ser compartilhada) e uma privada (mantida em segredo). VPNs usam ambos os tipos em momentos diferentes da conexão.

Em outras palavras, podemos pensar que criptografar um documento é como trancar uma mensagem em uma caixa blindada. Mesmo que a caixa passe pelas mãos de milhares de pessoas no caminho, apenas quem tem a chave certa consegue ver o que está escrito lá dentro.

As VPNs modernas usam dois tipos de criptografia em momentos diferentes da conexão. No início, quando o seu dispositivo e o servidor precisam estabelecer uma chave secreta compartilhada sem que ninguém no caminho a intercepte, usam criptografia assimétrica, especificamente o protocolo de troca de chaves Diffie-Hellman.

Este protocolo permite a dois sistemas negociar uma chave secreta através de um canal público sem nunca transmitir a chave em si. Uma vez estabelecida a chave compartilhada, a comunicação migra para criptografia simétrica, muito mais rápida, que usa essa chave para codificar e decodificar os dados em tempo real.

EDUCAÇÃO DIGITAL E MIDIÁTICA · REPRODUÇÃO PROIBIDA

O padrão atual de criptografia simétrica usado pelas melhores VPNs é o AES-256 (Advanced Encryption Standard com chave de 256 bits). Para ter uma ideia do poder dessa proteção, pense que mesmo todos os computadores do planeta trabalhando juntos levariam mais tempo do que a idade estimada do universo para quebrar uma chave AES-256 com força bruta.

Na prática, não existe ameaça computacional realista contra essa criptografia, pois os ataques bem-sucedidos contra sistemas protegidos por AES-256 sempre envolvem explorar erros humanos ou vulnerabilidades no software, pois não conseguem quebrar a criptografia.

4 Quais são os riscos reais do Wi-Fi público e como a VPN protege?

Qual é a senha do Wi-Fi daqui? Quem nunca pediu a senha de um local em que acabou de chegar para não consumir seus dados móveis, não é mesmo?

Essa prática inocente esconde riscos reais de invasão da sua privacidade e roubo de seus dados.

Acessar redes Wi-Fi públicas como as de shoppings, aeroportos, restaurantes, bibliotecas e praças ao ar livre é conveniente, mas representa um dos ambientes mais hostis para a segurança digital.

O problema fundamental é que essas redes são compartilhadas. Muitos dispositivos desconhecidos conectados ao mesmo ponto de acesso estão, em geral, sem criptografia entre o dispositivo e o roteador.

Isso cria uma grande oportunidade para criminosos digitais que estejam na mesma rede. Com ferramentas de fácil acesso, qualquer pessoa tecnicamente preparada pode capturar o tráfego não protegido que circula nas redes “grátis”.

Conheça os principais ataques possíveis que acontecem em redes públicas:

Ataque	Como funciona	Como a VPN protege
Sniffing (bisbilhotagem)	Captura de pacotes de dados que trafegam pela rede sem criptografia. Qualquer pessoa com software básico na mesma rede pode ver senhas, e-mails e arquivos transmitidos em texto aberto.	Com VPN ativa, todos os dados saem do dispositivo já criptografados e o que for capturado fica ilegível.
Evil Twin (rede gêmea maliciosa)	Criação de um ponto de acesso Wi-Fi com nome idêntico ao legítimo para atrair vítimas. “Wi-Fi Shopping” pode ser a rede real ou a armadilha do atacante.	O túnel VPN mantém a conexão segura, mesmo que a rede seja controlada por um criminoso digital.
Ataque Man-in-the-Middle	O criminoso se posiciona entre o dispositivo da vítima e o servidor de destino, interceptando e alterando os dados em trânsito.	A criptografia ponta a ponta da VPN impede que o intermediário leia ou altere o conteúdo interceptado.
Sequestro de sessão (session hijacking)	Roubo de cookies de sessão para assumir o controle de contas já autenticadas sem precisar da senha.	Com VPN, os cookies trafegam criptografados e não podem ser capturados em texto legível.

A proteção mais eficaz contra todos esses ataques em Wi-Fi público é ativar uma VPN antes de se conectar. Com o túnel criptografado ativo, mesmo que um atacante capture os pacotes de dados da sua conexão, ele verá apenas dados cifrados sem nenhum valor.

EDUCAÇÃO DIGITAL E MIDIÁTICA · REPRODUÇÃO PROIBIDA

Além da VPN, duas práticas complementares importantes são: 1. verificar sempre se o site usa HTTPS (o cadeado na barra de endereços indica conexão criptografada com o servidor de destino) e 2. desativar a reconexão automática a redes conhecidas, que pode conectar seu dispositivo a uma rede "Evil Twin", sem que você perceba.

Regra prática: Em qualquer rede que não seja a sua rede doméstica ou da escola, ative a VPN antes de expor seus dados pessoais como login em contas, transações bancárias, acesso a e-mail. O hábito de ativar a VPN em redes públicas é tão importante quanto fechar a porta de casa ao sair ou antes de dormir.

5 VPNs e liberdade de informação: há fronteiras digitais e equidade no acesso?

Um dos usos mais importantes das VPNs, especialmente no contexto educacional, é o acesso a conteúdo bloqueado geograficamente. A internet, embora global no conceito, é frequentemente fragmentada na prática: repositórios científicos bloqueados por IP, serviços de streaming com catálogos diferentes por país, e em casos extremos, redes sociais e sites de notícias bloqueados por governos autoritários.

Esses bloqueios funcionam por geolocalização de IP. Ou seja, quando você tenta acessar um recurso, o servidor verifica de qual país vem o endereço IP e decide se permite ou bloqueia o acesso. Uma VPN contorna esse mecanismo ao fazer com que a requisição chegue ao servidor a partir do IP do servidor de VPN, localizado em um país onde o acesso é permitido.

Assim, um estudante brasileiro que precisa acessar um texto disponível apenas para IPs de instituições de ensino da Europa pode usar uma VPN com servidor naquele continente para acessar aquele texto.

Essa capacidade da VPN levanta questões éticas importantes que merecem reflexão cuidadosa.

A tabela a seguir apresenta diferentes cenários e sua avaliação ética e legal:

Quadro 1 — Avaliação ética de usos da VPN

Situação	Avaliação ética	Situação legal (Brasil)
Acessar um repositório científico bloqueado geograficamente para pesquisa acadêmica.	Ético. O bloqueio geográfico frequentemente é uma restrição comercial, não uma proibição legal. Buscar conhecimento é um direito fundamental de todos	Geralmente legal na maioria dos países, incluindo o Brasil.
Contornar a censura governamental para acessar notícias em país autoritário.	Ético. O acesso à informação é um direito humano reconhecido internacionalmente.	Legal no Brasil; pode ser ilegal no país que censura
Usar VPN para baixar conteúdo protegido por direitos autorais.	Não ético. A VPN não transforma uma ação ilegal em legal, apenas dificulta a rastreabilidade.	Ilegal. A violação de direitos autorais não é protegida pelo uso de VPN.
Acessar conteúdo de streaming de outro país sem pagar pelo plano daquele país.	Eticamente ambíguo. Viola os termos de serviço da plataforma, mas não é crime.	Geralmente não é crime, mas pode resultar em bloqueio da conta.

Fonte: elaboração dos autores, 2026

EDUCAÇÃO DIGITAL E MIDIÁTICA · REPRODUÇÃO PROIBIDA

É importante ressaltar que a VPN é uma ferramenta neutra: o que determina se seu uso é ético ou não é a finalidade de quem a emprega. Usar VPN para buscar conhecimento, proteger a privacidade ou contornar censura política é um exercício de direitos fundamentais. Usar VPN como escudo para atividades ilegais é uma má escolha que as ferramentas de investigação forense frequentemente conseguem superar.

6 Como escolher uma VPN?

Você já ouviu alguém dizendo que há situações em que o barato sai caro. Isso pode acontecer quando você acessa redes gratuitas sem VPN. Veja como isso acontece.

No mercado de VPNs, existe uma variedade enorme de opções que vão de serviços pagos renomados a aplicativos gratuitos que prometem proteção ilimitada.

A regra fundamental para entender essa diferença é econômica: manter uma rede global de servidores de alta velocidade, contratar engenheiros de segurança e passar por auditorias externas custa muito dinheiro. Se um serviço oferece VPN gratuitamente, é legítimo perguntar: como eles cobrem esses custos?

A resposta mais frequente, documentada em múltiplas pesquisas independentes, é que VPNs gratuitas frequentemente monetizam o serviço coletando e vendendo dados de navegação dos usuários. Mas isso é exatamente o que a ferramenta de VPN deveria proteger.

Alguns estudos identificaram VPNs gratuitas que injetavam rastreadores nos navegadores dos usuários, redirecionavam tráfego para parceiros comerciais ou mantinham registros detalhados de atividade para venda a corretores de dados.

Saiba os critérios mais importantes para escolher uma VPN e proteger seus dados. São eles:

NO-LOGS	**Política de no-logs (sem registros)** A VPN afirma não registrar o que você faz online. As melhores passam por auditorias externas independentes que verificam essa promessa. Sem registros, não há dados para entregar a governos ou vender a anunciantes.
PROTOCOLO	**Protocolo de conexão moderno** OpenVPN é o padrão de código aberto mais auditado e confiável. WireGuard é mais recente, mais rápido e igualmente seguro. Evite VPNs que usam PPTP, pois esse é um protocolo ultrapassado e com vulnerabilidades conhecidas há décadas.
JURISDIÇÃO	**Jurisdição da empresa** Onde a empresa está registrada determina quais leis ela deve obedecer. Países membros de alianças de inteligência (como os "14 Eyes") podem obrigar empresas a entregar dados. Empresas na Suíça, Islândia ou Ilhas Virgens Britânicas operam sob leis de privacidade mais sólidas.
KILL SWITCH	**Kill switch** Se a conexão VPN cair repentinamente, o kill switch interrompe automaticamente todo o tráfego de internet, impedindo que dados vazem pela conexão desprotegida enquanto a VPN se reconecta.
MODELO	**Modelo de negócio transparente** Serviços pagos cobram mensalidades para cobrir custos operacionais. VPNs gratuitas precisam monetizar de alguma forma e frequentemente o fazem vendendo dados de navegação dos usuários. Se o produto é gratuito, o produto pode ser você.

EDUCAÇÃO DIGITAL E MIDIÁTICA · REPRODUÇÃO PROIBIDA

Para estudantes que não podem pagar por uma VPN comercial, existem alternativas de qualidade. O Tor Browser não é uma VPN, mas oferece anonimato confiável ao rotear o tráfego por múltiplos servidores voluntários.

A Fundação Electronic Frontier (EFF) e organizações de direitos digitais mantêm listas de ferramentas recomendadas para privacidade com e sem custo. Algumas universidades e escolas também oferecem acesso a VPNs institucionais para seus alunos.

AUTORIA CONCEITUAL

Antes de analisar ferramentas reais de privacidade na próxima atividade, registre com as suas palavras o que você entendeu sobre VPN e criptografia.

1 **Pesquise em fontes confiáveis**

Use um mecanismo de busca e acesse dois sites confiáveis para encontrar definições de "VPN" e de "criptografia". Antes de anotar, verifique a credibilidade de cada fonte (autoridade, atualização e objetivo).

Definição de VPN:

Fonte:

Definição de CRIPTOGRAFIA:

Fonte:

2 **Escreva o seu conceito**

Explique com suas palavras o que é uma VPN e como ela funciona (o túnel, o encapsulamento e o mascaramento do IP), qual o papel da criptografia nessa proteção e por que a privacidade digital é um direito, e não apenas uma preocupação de quem "tem algo a esconder".

Dica: Uma boa explicação costuma unir três ideias: o que é uma VPN (um túnel criptografado entre o seu dispositivo e a internet, que oculta o seu IP real), como a criptografia a torna segura (transforma os dados em código ilegível para quem os intercepta) e por que isso importa (a privacidade é um direito fundamental, e a VPN protege especialmente em redes públicas, onde os riscos são maiores).

MINHA EXPLICAÇÃO:

EDUCAÇÃO DIGITAL E MIDIÁTICA · REPRODUÇÃO PROIBIDA

ATIVIDADE DESAFIO · A ANÁLISE DE PRIVACIDADE DIGITAL

Investigue ferramentas reais, compare-as pelos critérios do capítulo e fundamente uma recomendação

Nesta atividade, você vai investigar ferramentas reais de privacidade digital, compará-las usando os critérios aprendidos no capítulo e fundamentar uma recomendação. Essa é diferente das atividades anteriores, porque envolve pesquisa em fontes externas e avaliação crítica de produtos reais.

Parte 1 — Investigação de duas VPNs

Pesquise duas VPNs diferentes, sendo uma gratuita e outra paga, e preencha a tabela com as informações encontradas nos sites oficiais e em avaliações independentes (sites como Privacy Guides, That One Privacy Site ou análises da EFF):

Critério	VPN gratuita: _____	VPN paga: _____
Política de no-logs (auditada externamente?)		
Protocolo usado (OpenVPN, WireGuard, PPTP?)		
País sede da empresa		
Kill switch disponível?		
Modelo de negócio (como ganha dinheiro?)		
Avaliação em site independente		

Parte 2 — Cenários éticos

Para cada situação abaixo, indique se o uso de VPN seria ético, antiético ou eticamente ambíguo e justifique sua resposta em uma frase:

1. Um jornalista usa VPN para proteger suas fontes ao investigar corrupção.

Avaliação: (ético / antiético / eticamente ambíguo)

Justificativa:

2. Um estudante usa VPN para baixar um filme que está em cartaz nos cinemas.

Avaliação: (ético / antiético / eticamente ambíguo)

Justificativa:

3. Uma pessoa em um país com censura usa VPN para ler notícias internacionais.

Avaliação: (ético / antiético / eticamente ambíguo)

Justificativa:

4. Um usuário usa VPN para cometer fraudes financeiras e dificultar a investigação.

Avaliação: (ético / antiético / eticamente ambíguo)

Justificativa:

EDUCAÇÃO DIGITAL E MIDIÁTICA · REPRODUÇÃO PROIBIDA

BOX BIOGRAFIA · WHITFIELD DIFFIE



Figura 1 — Whitfield Diffie
Fonte: pt.wikipedia.org, 2026

Whitfield Diffie (EUA, 1944) cresceu em Nova York, fascinado por criptografia desde os 10 anos. Formou-se em matemática pelo MIT em 1965 e passou os anos seguintes obcecado com um problema que parecia insolúvel: como duas pessoas que nunca se encontram podem trocar uma mensagem secreta por um canal público? Para enviar uma mensagem criptografada, era preciso primeiro compartilhar a chave. Mas compartilhar a chave com segurança era exatamente o problema que a criptografia deveria resolver. Era um círculo vicioso.

Em 1976, com Martin Hellman em Stanford, publicou "New Directions in Cryptography", propondo a criptografia de chave pública, isto é, cada usuário teria uma chave pública (divulgável) e uma privada (secreta). Qualquer pessoa poderia criptografar com a chave pública, mas só o dono da chave privada poderia descriptografar. O círculo vicioso estava resolvido. Em 2015, ele e Hellman receberam o Prêmio Turing.

Conexão: O protocolo Diffie-Hellman, que estudamos na seção sobre criptografia, é hoje o fundamento do HTTPS, das VPNs e dos aplicativos de mensagens criptografadas. É exatamente ele que permite que o seu dispositivo e o servidor da VPN combinem uma chave secreta por um canal público, sendo esse o primeiro passo para construir o túnel invisível.

Descrição para Acessibilidade - Whitfield Diffie: homem branco, com longos cabelos brancos e farta barba grisalha. Olhos claros, expressão serena e amigável, terno elegante e bem alinhado.

INTELIGÊNCIA ARTIFICIAL NO COTIDIANO

Uma Capa de Invisibilidade para os Seus Dados

A nossa privacidade na internet é um assunto muito sério, especialmente hoje em dia. Você já parou para pensar em como os sistemas automatizados e a Inteligência Artificial conseguem "aprender" tanto sobre nós? Cada vez que você acessa um site ou assiste a um vídeo sem proteção, você deixa um rastro digital sobre quem você é e o que lhe interessa. Quando usamos uma rede pública sem os devidos cuidados, nossos dados ficam ainda mais expostos aos perigos do mundo digital. Usar VPN é como colocar uma capa de invisibilidade nas suas informações, criando um túnel seguro para que ferramentas de rastreamento não consigam visualizar o seu comportamento.

PROJETO EM EQUIPE

O Túnel da Informação

Reúna-se em uma equipe de quatro alunos para investigar como as nossas informações viajam pela internet e como podemos protegê-las! Vocês vão usar ferramentas digitais para descobrir o que acontece com nossos dados em redes públicas.

Piloto de IA

Será o responsável por abrir um assistente virtual inteligente e perguntar: "Como as informações que enviamos em uma rede Wi-Fi pública podem ser capturadas se não usarmos uma proteção adequada?"

Investigador-Chefe

Usará um buscador tradicional para pesquisar exatamente a mesma dúvida e encontrará exemplos reais de como a criptografia ajuda a evitar esses problemas.

EDUCAÇÃO DIGITAL E MIDIÁTICA · REPRODUÇÃO PROIBIDA

Juiz da Verdade

Vai analisar e comparar as respostas do Piloto de IA e do Investigador-Chefe, verificando quais informações fazem mais sentido e se complementam sobre os perigos das redes abertas.

Designer Criativo

Vai reunir as conclusões da equipe em uma plataforma de edição e criar um cartaz digital bem chamativo, explicando para a escola por que é importante ativar o "escudo" (a VPN) antes de conectar o celular no Wi-Fi da praça ou do shopping.

Finalizando nossa conversa

Chegamos ao fim deste capítulo e, agora, você já sabe que a privacidade na internet é um direito de todos! Aprendemos que a VPN (Rede Virtual Privada) não é um bicho de sete cabeças, mas sim um túnel invisível e criptografado que protege nossos dados de olhares curiosos. Sem essa criptografia, nossa navegação seria como um túnel com paredes de vidro, onde qualquer um poderia ver o que estamos fazendo.

Além de entender como essa tecnologia funciona, também refletimos sobre como usá-la de forma justa e cidadã. A VPN é uma ferramenta incrível para buscar conhecimento e proteger nossa navegação, mas vimos que as nossas escolhas éticas são fundamentais na hora de usá-la.

Parabéns por dar mais esse passo para se tornar um cidadão digital consciente, seguro e responsável!

Vamos reforçar o que aprendemos?

ATIVIDADE DESPLUGADA **SEM TELAS**

Mão na massa sem telas!

Vire um especialista em segurança!

Você está pronto para colocar a mão na massa e testar seus conhecimentos sobre os escudos digitais? Nas nossas atividades desplugadas, você e seus colegas vão virar verdadeiros especialistas em segurança! Primeiro, vamos recortar e organizar informações para descobrir as grandes diferenças (e vantagens!) entre usar um Antivírus ou uma VPN. Depois, vocês vão construir, passo a passo, o caminho que os nossos dados fazem quando usamos uma rede com e sem proteção, identificando onde mora o perigo. Por fim, um divertido jogo de memória fará você associar situações do dia a dia com os usos corretos da sua nova ferramenta de segurança.

Mãos à obra! Pegue seu Caderno de Atividades e vamos começar!

EDUCAÇÃO DIGITAL E MIDIÁTICA · REPRODUÇÃO PROIBIDA

ATIVIDADE PLUGADA

Use os computadores da escola para uma missão de curadoria

Agora vamos usar os computadores da escola para uma missão de curadoria! Siga esses passos:

1. Forme uma dupla e abra um buscador seguro na internet.
2. Pesquisem por casos reais de vazamento de dados que aconteceram em redes Wi-Fi públicas de shoppings ou lanchonetes.
3. Anotem no caderno como uma tecnologia que mascara o IP e cria um túnel seguro poderia ter evitado que esses dados fossem lidos por pessoas mal-intencionadas.
4. Abram uma plataforma de edição de imagens e criem uma tirinha de quadrinhos de 3 quadros. No quadrinho 1, mostrem o perigo do Wi-Fi aberto; no quadrinho 2, a ativação do escudo (VPN); e no quadrinho 3, a navegação segura.
5. Apresentem a tirinha finalizada para a turma, explicando a importância da criptografia!

Galeria de Recursos

Para aprofundar ainda mais suas descobertas, preparamos estes materiais complementares:

VÍDEO

VPN

PODCAST

Sua VPN gratuita pode te espionar

INFOGRÁFICO

Seu Túnel de Privacidade Digital

EDUCAÇÃO DIGITAL E MIDIÁTICA · REPRODUÇÃO PROIBIDA

TRANSCRIÇÕES DOS ÁUDIOS

TRANSCRIÇÃO — 9º.1

Como a IA hackeou a verdade

[Palestrante 2]: Até pouco tempo atrás, um vídeo ou uma fotografia funcionava como a prova definitiva de um fato, né? Se a imagem mostrava alguma coisa, a discussão estava encerrada.

[Palestrante 3]: Nossa, total! Era o famoso contra fatos, não argumentos.

[Palestrante 2]: Exato. Mas e se a lente da câmera passasse a mentir com a mesma facilidade que a mente humana? Nosso mergulho hoje vai investigar esse que é, tipo, um dos maiores truques da atualidade.

Como a inteligência artificial está sendo usada não só para espalhar falsidades, mas para destruir a própria ideia de que a verdade existe.

[Palestrante 1]: Pois é, e eu acho super importante a gente já separar as coisas logo de cara. Uma coisa é repassar uma dica de saúde errada sem querer.

[Palestrante 2]: A famosa misinformação, né?

[Palestrante 1]: Isso, exatamente. A misinformação é super comum. Mas o que a gente vai focar hoje é na desinformação intencional.

O objetivo das campanhas que a gente analisou nas fontes não é simplesmente convencer as massas de uma história falsa específica.

[Palestrante 2]: Não.

[Palestrante 1]: Não. O alvo principal, o perigo real, é criar um ambiente de dúvida tão profundo que as pessoas simplesmente parem de acreditar em qualquer coisa. É a destruição total da confiança.

[Palestrante 2]: Caramba.

[Palestrante 1]: O que mais impressiona nisso tudo é que, bom, enganar os outros é algo que sempre existiu, claro. Mas a mecânica da coisa mudou muito, né?

[Palestrante 2]: Mudou. E mudou para uma escala assustadora. Para a gente entender essa crise de confiança, a gente precisa olhar para como isso era feito no passado.

[Palestrante 1]: Ah, claro. Aquelas propagandas de guerras antigas ou coisas do tipo?

[Palestrante 2]: Sim. O maior exemplo que temos é de 1938. O pânico no rádio com a Guerra dos Mundos, do Orson Welles.

Nossa, sim. O pessoal achou que alienígenas estavam invadindo a Terra de verdade.

[Palestrante 1]: Exato. Mas olha o trabalho que isso deu. Precisou de atores, roteiristas, estúdios.

Uma rádio de alcance nacional era quase uma produção de Hollywood.

[Palestrante 2]: Dava um trabalho gigante ser mentiroso naquela época.

[Palestrante 1]: Muito. E é aí que entra a inteligência artificial generativa de hoje. Ela implodiu quatro barreiras históricas de uma tacada só.

[Palestrante 2]: Quais barreiras?

[Palestrante 1]: O custo financeiro despencou, a necessidade de habilidade técnica sumiu, o limite de volume desapareceu e a personalização da mensagem ficou milimétrica.

[Palestrante 2]: É como se a mentira tivesse saído de uma oficina artesanal super lenta e cara e entrado direto numa linha de montagem, né?

[Palestrante 1]: Perfeita analogia.

[Palestrante 2]: Hoje a pessoa aperta um botão e cria, tipo, multidões de perfis falsos. Mas me tira uma dúvida. Se essa produção em massa muitas vezes tem uma qualidade meio duvidosa, por que que isso funciona tão bem na gente?

[Palestrante 1]: Então, o buraco é bem mais embaixo. É uma questão biológica, na verdade.

[Palestrante 2]: Biológica? Como assim?

[Palestrante 1]: Tem um estudo muito famoso do MIT que analisou mais de 126 mil histórias nas redes sociais e a conclusão foi muito clara. A mentira corre muito mais rápido e vai muito mais longe que a verdade.

[Palestrante 2]: Chocante, mas acho que não surpreende tanto, né?

[Palestrante 1]: É. A IA explora justamente o nosso amor pela novidade e pelas emoções fortes. É tático.

Os algoritmos fazem testes AB em tempo real, sabe?

[Palestrante 2]: Ah, soltando várias versões da mesma mentira pra ver qual cola primeiro?

[Palestrante 1]: Exatamente. Eles medem os cliques em milissegundos. A máquina vai aprendendo matematicamente qual gatilho gera mais medo ou indignação.

Ela formata a mentira perfeita pra alimentar o nosso viés de confirmação.

[Palestrante 2]: Gente, então o algoritmo e a IA não estão só criando uns textinhos falsos. Eles estão literalmente hackeando a biologia humana. A nossa atração por emoção forte.

[Palestrante 1]: É exatamente isso. E essa manipulação constante leva a gente pro ponto central e mais perigoso de toda essa nossa investigação hoje. O que os pesquisadores chamam de bônus do mentiroso.

[Palestrante 2]: Bônus do mentiroso. Explica isso melhor pra gente.

[Palestrante 1]: Pensa no seguinte. Imagine um político corrupto que tem um áudio real vazado. Um áudio onde ele confessa um crime.

[Palestrante 2]: Tá. Antigamente seria o fim da carreira dele na mesma hora.

[Palestrante 1]: Com certeza. Mas hoje, a simples existência de deepfakes perfeitas dá o álibi ideal pra ele. Ele vai a público, nega as provas reais e diz. Ah, isso não sou eu? Deve ser IA.

[Palestrante 2]: Nossa. Ele usa a própria tecnologia de escudo.

[Palestrante 1]: Sim. O objetivo final nem é emplacar uma mentira nova. Mas turvar tanto a água que a população acaba pensando que se não dá pra saber o que é real, é melhor ignorar tudo.

[Palestrante 2]: Mas peraí. Se a gente adotar uma postura de desconfiar de absolutamente todas as imagens e notícias, a gente não tá na verdade fazendo o jogo dos mentirosos?

[Palestrante 1]: Com certeza. Esse ceticismo cego, tipo uma paranoia constante, é o cenário dos sonhos pra eles. A solução não é duvidar de tudo por padrão, mas aplicar o que a gente chama de pensamento crítico com direção.

[Palestrante 2]: Tá. E como seria isso na prática?

[Palestrante 1]: Através da leitura lateral. Em vez de a gente ficar olhando fixamente pro vídeo, tentando adivinhar se os pixels do rosto tão estranhos...

[Palestrante 2]: Coisa que, convenhamos, quase ninguém consegue fazer mais.

[Palestrante 1]: Pois é. Em vez disso, a estratégia é abrir uma nova aba no navegador. Quem tá publicando isso? De onde veio a informação? Quem ganha se essa história for repassada agora?

[Palestrante 2]: Entendi. É investigar o caminho da informação mesmo. Sair da bolha daquele posto específico.

[Palestrante 1]: Isso. A gente tem que sair da postagem pra entender o contexto em volta. Fontes independentes. Essa é a melhor defesa.

[Palestrante 2]: Que mudança brutal de paradigma, né? Aquela velha regra de Ouro, ver pra crer, que era nossa maior zona de conforto, simplesmente desmoronou.

[Palestrante 1]: Sim. Deixou de existir completamente.

[Palestrante 2]: Isso deixa uma reflexão muito forte pra quem acompanha a gente. Num futuro onde a realidade pode ser fabricada em milissegundos por um servidor qualquer, será que a verdade deixa de ser algo que a gente só consome passivamente com os próprios olhos e passa a ser um processo ativo?

[Palestrante 1]: É o que tudo indica.

[Palestrante 2]: Uma investigação diária e contínua que cada cidadão vai precisar fazer todos os dias pra evitar que a ilusão vire o novo normal. Fica a provocação pra cada nova imagem que cruzar a tela de quem tá ouvindo hoje.

A mentira na era da IA

[Palestrante 1]: A sociedade humana sempre foi alvo de manipulação. A mentira é tão antiga quanto o próprio poder. Mas a chegada da inteligência artificial generativa mudou completamente as regras do jogo.

Nesta análise visual, vamos entender como evoluímos das antigas campanhas de propaganda até um mundo onde máquinas produzem milhões de conteúdos falsos em segundos. Para entender esse presente, precisamos voltar no tempo. Em 1938, um programa de rádio simulando uma invasão alienígena causou pânico em milhares de ouvintes.

Décadas depois, boatos internacionais continuaram enganando jornais e governos. A grande lição sempre foi a mesma. A manipulação depende da aparência de verdade, mas existe uma diferença importante.

Nem toda informação errada é igual. Existe a misinformation quando alguém compartilha algo falso sem intenção de enganar. Existe a malinformation quando uma informação verdadeira é retirada do contexto para prejudicar alguém.

E existe a mais perigosa de todas, a desinformação criada deliberadamente para manipular pessoas. Pense no seguinte. Antigamente, criar propaganda enganosa em massa era como montar uma verdadeira fábrica de mentiras.

Era caríssimo, demandava orçamentos gigantes, gráficas, gente super especializada. Transformou essa fábrica em um simples botão. O processo ficou quase de graça, totalmente automático e assustadoramente personalizado.

EDUCAÇÃO DIGITAL E MIDIÁTICA · REPRODUÇÃO PROIBIDA

Na prática, a inteligência artificial pulverizou quatro barreiras da manipulação. Pela primeira vez na história da humanidade, qualquer pessoa com internet pode fabricar um mar de falsidades instantâneas.

TRANSCRIÇÃO — 9º.2

O algoritmo molda quem você é

[Palestrante 1]: Imagina só a cena, tipo ir na padaria comprar o pão, depois ter que passar no açougue e aí, na feira, pegar alface. Tudo isso só para montar um único lanche.

[Palestrante 1]: A nossa missão é explorar como essa ideia de, sabe, um agregador, tomou conta da internet. E como as redes sociais, as plataformas de vídeo e de aplicativos de música conseguem reunir o mundo inteiro numa tela só, meio que prevendo qual vai ser o próximo conteúdo favorito de quem está usando.

[Palestrante 2]: O que eu acho mais intrigante nessas fontes é que essa ideia de agregar passa longe de ser uma novidade, sabe? Se a gente pensar bem, as bancas de jornal já faziam isso há décadas.

[Palestrante 1]: Sim, reunindo tudo ali num lugar só físico.

[Palestrante 2]: Exato, dezenas de revistas e editoriais no mesmo espaço. E, bom, as próprias grades de televisão agregavam programas variados no mesmo canal também.

[Palestrante 1]: Mas espera aí, vamos desempacotar isso. Se a base da ideia é tão antiga assim, onde é que está a verdadeira revolução de hoje em dia? Tipo, por que os agregadores viraram os motores da internet?

[Palestrante 2]: A grande sacada, e o que as fontes deixam bem claro, não foi só juntar informação. Foi a inversão do fluxo da informação.

[Palestrante 1]: Inversão do fluxo? Como assim?

[Palestrante 2]: É que, em vez de uma pessoa ter que ir ativamente a 10 sites diferentes todo dia puxando a notícia, a tecnologia passou a empurrar esses dados.

[Palestrante 1]: Ah, entendi o ponto.

[Palestrante 2]: Quando o ovo sai, elas empurram essa atualização direto para a tela de quem está lendo.

[Palestrante 1]: A informação passa a correr atrás do leitor, né? E não o contrário.

[Palestrante 2]: Exatamente.

[Palestrante 1]: Então, com essa lógica de automação toda na prática, qualquer pessoa acaba virando editor do próprio jornal. A gente escolhe os interesses e recebe tudo de bandeja.

[Palestrante 2]: Sim, é super prático no dia a dia.

[Palestrante 1]: Mas me tira uma dúvida. Se os agregadores e os algoritmos só mostram aquilo que as pessoas já gostam de ver, usando essa personalização extrema, eles não estão secretamente construindo tipo uma jaula invisível? Tem como escapar disso?

[Palestrante 2]: Olha, esse é um dos maiores dilemas que as nossas pesquisas apontam. Porque, por um lado, os formatos que a gente tem hoje são absurdamente práticos.

[Palestrante 1]: Com certeza, aqueles widgets na tela inicial do celular ajudam muito.

[Palestrante 2]: Isso, os widgets que dão aquele relance rápido, ou assistentes de voz lendo resumos de manhã, e até as newsletters. Mas essa conveniência tem um custo silencioso.

[Palestrante 1]: Qual seria esse custo?

[Palestrante 2]: Os artigos alertam fortemente que o excesso de notificações destrói a capacidade de concentração das pessoas.

[Palestrante 1]: E para ser bem sincero, eu sinto que essa avalanche de alertas muitas vezes atrapalha mais do que ajuda. Parece que o agregador às vezes vira a própria fonte de ansiedade, sabe?

[Palestrante 2]: Aham, concordo plenamente.

[Palestrante 1]: Além disso, tem o problema óbvio da privacidade.

[Palestrante 2]: Perfeito. Porque para essa máquina toda de personalização funcionar e trazer um conteúdo relevante, ela exige uma quantidade absurda de dados.

[Palestrante 1]: O que pede muita cautela sobre o que a gente aceita compartilhar por aí.

[Palestrante 2]: Exato. E sobre aquela jaula invisível que você comentou antes? As fontes ressaltam que a única saída real é uma intervenção humana ativa.

[Palestrante 1]: Tipo quebrar a bolha de propósito.

[Palestrante 2]: Isso mesmo. É fundamental incluir, intencionalmente, pontos de vista variados e fontes confiáveis.

[Palestrante 1]: Para a dieta de informação não ficar totalmente enviesada.

[Palestrante 2]: É, senão a gente fica preso numa narrativa só.

[Palestrante 1]: Mas se a curadoria humana é tão vital assim para evitar essas bolhas, como é que a gente foi parar num cenário onde o algoritmo parece ditar praticamente tudo?

[Palestrante 2]: Pois é, uma ótima pergunta.

[Palestrante 2]: Nossa, um desperdício total de tempo, né?

[Palestrante 1]: Pois é, é muito trabalho. E assim, acessar a internet costumava ser exatamente desse jeito.

[Palestrante 2]: Verdade, era bem manual.

[Palestrante 1]: É, e para a nossa análise profunda de hoje, a gente mergulhou em umas fontes bem fascinantes, incluindo uns artigos recentes sobre a arquitetura da web e a uns recortes históricos bem curiosos do Vale do Silício.

[Palestrante 2]: Isso mesmo, eu fiquei bem impressionada com o material.

[Palestrante 1]: Lendo os recortes históricos que a gente trouxe, eu esbarrei num detalhe bizarro. Toda essa estrutura de organização colossal da web não começou num laboratório corporativo super planejado.

[Palestrante 2]: Ah, eu acho que sei do que você vai falar.

[Palestrante 1]: Nasceu de um sonho literal, às três da manhã.

[Palestrante 2]: Nossa, sim. O famoso episódio de 1998 com o Larry Page.

[Palestrante 1]: Isso. No meio do doutorado dele, de madrugada, ele sonhou que estava baixando a internet inteira no computador. Tudo isso só para analisar as ligações, os links, entre as diferentes páginas.

[Palestrante 2]: Uma loucura, né? E ele acordou no escuro e anotou a ideia correndo.

[Palestrante 1]: E o que dá peso para essa anotação de madrugada é que ela simplesmente virou a base estrutural do Google.

[Palestrante 2]: Exatamente. A genialidade dele ao acordar foi entender como isso funcionaria na prática. Ele percebeu que um link não era só uma conexão técnica qualquer.

Era tipo um voto de confiança numa eleição digital.

[Palestrante 1]: Então quer dizer que se dezenas de sites apontam para uma mesma página, o algoritmo entende que essa página é a autoridade máxima no assunto?

[Palestrante 2]: Isso. Em vez de só ler as palavras que estão lá no site, o sistema passou a mapear quem indica quem.

[Palestrante 1]: Genial a sacada.

[Palestrante 3]: E foi essa lógica superorgânica, nascida da vontade de entender conexões reais, que criou o maior agregador e buscador do mundo.

[Palestrante 1]: O que acabou mudando a internet para sempre.

[Palestrante 2]: Com certeza. E isso leva a gente à conclusão central das fontes de hoje. O segredo de lidar com tudo isso é o equilíbrio.

[Palestrante 1]: Que a ferramenta tem que trabalhar a favor de quem usa, né?

[Palestrante 2]: Sim, economizando tempo, mas sem jamais assumir o volante das decisões de quem está consumindo o conteúdo.

[Palestrante 1]: Perfeito. E fica aqui uma reflexão final para o pessoal que está acompanhando a gente. Se um simples algoritmo hoje em dia consegue traçar um perfil psicológico super profundo só analisando os cliques e as conexões do que se consome diariamente

[Palestrante 1]: O que dá até um certo freio na barriga de pensar.

[Palestrante 2]: Demais. A pergunta é, será que a pessoa que controla o feed ou é o feed que silenciosamente está moldando quem essa pessoa é? Fica o pensamento.

Até a próxima análise profunda.

Agregadores de notícias

[Palestrante 1]: Vivemos em uma época em que informações chegam o tempo inteiro. Notícias, vídeos, mensagens, jogos e previsão do tempo aparecem nas telas sem parar. O desafio já não é encontrar informação, mas descobrir o que realmente importa sem ficar perdido em meio a tanta coisa.

Imagine precisar visitar vários lugares diferentes apenas para encontrar pequenas partes daquilo que você procura. Na internet acontece exatamente isso, quando cada informação está espalhada em um site diferente. É justamente para resolver esse problema que existem os agregadores de conteúdo.

Eles reúnem informações de diferentes fontes em um único lugar. Isso torna muito mais rápido acompanhar aquilo que realmente interessa. Essas plataformas procuram informações em milhares de páginas diferentes e organizam tudo automaticamente.

Em vez de cada pessoa sair procurando conteúdo pela internet inteira, as informações chegam prontas e organizadas. Hoje existem agregadores para praticamente tudo. Alguns organizam notícias, outros mostram blogs, previsão do tempo, esportes e vídeos.

Até assistentes inteligentes conseguem resumir informações importantes usando inteligência artificial. A inteligência artificial tornou esses sistemas ainda mais inteligentes, lendo enormes quantidades de conteúdo. Ela consegue identificar os assuntos mais importantes e produzir resumos personalizados para facilitar a leitura.

Cada pessoa gosta de assuntos diferentes. Por isso, esses sistemas aprendem quais temas despertam mais interesse e personalizam o conteúdo. Mas isso também exige cuidado para não conhecer apenas um único lado das histórias.

Os agregadores economizam tempo, mas é importante escolher fontes confiáveis e controlar as notificações. Também precisamos proteger os dados pessoais. A tecnologia funciona melhor quando somos nós que fazemos as escolhas.

EDUCAÇÃO DIGITAL E MIDIÁTICA · REPRODUÇÃO PROIBIDA

Muitas das tecnologias que usamos hoje nasceram de ideias simples, como a pesquisa universitária que criou grandes mecanismos de busca. A partir dessa inovação, encontrar informações na internet ficou muito mais rápido para bilhões de pessoas. A tecnologia pode facilitar muito nossa vida, mas ela deve ser usada com consciência e organização.

Quanto melhor aprendemos a escolher boas fontes, mais preparados ficamos para o mundo digital.

TRANSCRIÇÃO — 9º.3

O verdadeiro custo da pirataria

[Palestrante 1]: Imagina a cena, tipo, alguém entra numa loja física, pega um objeto super pesado, põe na mochila e simplesmente sai andando.

[Palestrante 2]: Isso. E não é só sobre a parte financeira, mas o esforço moral mesmo do criador. Imagina, por exemplo, uma equipe indie com umas 5 pessoas que passa 3 anos inteiros fazendo um jogo do zero.

[Palestrante 1]: Nossa, 3 anos é muita coisa. E aí esse jogo cai num fórum de pirataria logo no dia do lançamento. O impacto aí não é só uma métrica caindo numa planilha de uma corporação gigante.

[Palestrante 2]: Com certeza não.

[Palestrante 1]: Esse download clandestino simplesmente drena o dinheiro do aluguel daquela equipe. O sonho de financiar um segundo projeto praticamente morre ali porque o fluxo de caixa evaporou da noite para o dia.

[Palestrante 2]: É um golpe devastador na realidade deles.

[Palestrante 1]: Mas peraí, deixa eu fazer o papel de advogada do diabo rapidinho. Eu entendo total o drama da equipe indie, faz todo sentido. Mas tipo, e se alguém piratear aquele novo filme bilionário de um estúdio gigante de Hollywood?

A empresa não vai falir por causa de um download, né? Isso machuca mesmo o ecossistema no fim das contas.

[Palestrante 2]: Olha, machuca profundamente, sim. É que a economia do entretenimento funciona meio que num efeito cascata. Os grandes estúdios dependem daquela margem de lucro astronômica dos blockbusters para financiar todo o resto da operação.

[Palestrante 1]: Entendi, então é isso que banca os projetos menores.

[Palestrante 2]: Justamente. Quando a pirataria corrói essa margem de segurança, o estúdio não fecha as portas, claro. Mas eles cortam os riscos na hora.

Projetos mais focados, experimentais e inovações são cancelados sem pensar duas vezes.

[Palestrante 1]: Caramba, e aí as equipes de apoio acabam perdendo o emprego, né?

[Palestrante 2]: Sim, as demissões rolam soltas. Na prática, a indústria inteira fica meio covarde, sabe? Começam a apostar só naquelas fórmulas super repetitivas e seguras porque o risco de inovar ficou caro demais.

[Palestrante 1]: Ou seja, a conta chega para o próprio público na forma de filmes cada vez piores e mais do mesmo. Mas assim, se o impacto criativo é tão ruim, por que a galera continua buscando esse atalho legal?

[Palestrante 2]: É que a atração pelo de graça e a comodidade falam muito alto.

[Palestrante 1]: Falam mesmo, mas o pessoal esquece que tem muita coisa por trás disso.

[Palestrante 2]: Exato. Só que esse grátis traz custos ocultos brutais. O mercado clandestino está cheio de ransonwares disfarçados, scripts escondidos que ficam minerando criptomoeda e derretendo o hardware da pessoa.

[Palestrante 1]: Nossa sim. Sem falar no roubo de senhas e de dados bancários que acontece o tempo todo. E pagar o resgate de dados sequestrados acaba saindo infinitamente mais caro do que pagar uma assinatura oficial, né?

[Palestrante 2]: Com certeza. O consumo legal é o que mantém o sistema limpo, vivo e garante que novos talentos não desistam da área.

[Palestrante 1]: E a gente não pode esquecer de como isso já rolou antes. Lembra da explosão do Napster lá em 99? Não era só sobre não querer pagar, mas sobre a barreira de acesso gigante que existia na época.

[Palestrante 2]: Ah, sim. O acesso à música era super engessado.

[Palestrante 1]: Pois é. Aquele caos meio que encurralou a indústria e forçou todo mundo a se mexer. Foi aí que surgiram opções práticas, tipo o iTunes e mais tarde o Spotify, justamente pra bater de frente com o problema oferecendo caminhos justos.

[Palestrante 2]: A pirataria sempre despenca quando o mercado oferece um acesso que é intuitivo, centralizado e com preço viável pra galera.

[Palestrante 1]: O mais curioso é que hoje em dia a gente tem alternativas legais incríveis que são gratuitas e salvam a vida dos criadores. Temos a Pluto TV no streaming, a Epic Games dando jogos de graça, o Cielo pros artigos acadêmicos.

[Palestrante 2]: São ótimos exemplos de como democratizar o acesso sem destruir as carreiras de ninguém no processo.

[Palestrante 2]: Nossa, sim! O peso denuncia na hora, né? Fica aquele buraco enorme na prateleira.

[Palestrante 1]: Exatamente, dá para notar de cara. Mas, quando a gente clica naquele botãozinho de download grátis, essa percepção de impacto some completamente. O arquivo digital não pesa nada, não deixa buraco na tela.

[Palestrante 2]: Pois é, a ação parece que não tem vítima nenhuma, não é mesmo?

[Palestrante 1]: Sim, parece super inofensivo. E no nosso mergulho profundo de hoje, a ideia é justamente desconstruir essa, digamos, invisibilidade do mundo digital. A gente vai entender o verdadeiro custo humano da pirataria, focando bem em como isso afeta a sobrevivência e os sonhos de quem cria conteúdo original.

[Palestrante 2]: E para entender de verdade esse peso, a gente precisa olhar para os bastidores, sabe? A Lei Brasileira de Direitos Autorais, a 9.610, estabelece que a proteção nasce no momento exato em que a obra é criada.

[Palestrante 1]: Uhum, desde o comecinho.

[Palestrante 1]: Exato. Mas, por outro lado, a gente parece estar vivendo um ciclo bem irônico com os serviços pagos agora. A era de ouro do streaming curou a pirataria lá atrás, mas hoje a gente tem essa fragmentação absurda.

Ter que assinar sete plataformas diferentes é meio que...

[Palestrante 2]: É como o curador de cabeça e ganhar uma dor nas costas num lugar. O público está sendo empurrado pra longe de novo.

[Palestrante 1]: Definiu perfeitamente. É um cenário de pura fadiga de assinaturas.

[Palestrante 2]: Essa complicação toda no acesso acaba recriando aquele mesmo terreno fértil pro consumo alternativo voltar com tudo.

[Palestrante 1]: O que deixa a quem nos acompanha com uma reflexão final bem intrigante. Se essa fragmentação toda e o encarecimento das assinaturas estão reconstruindo a mesmíssima barreira de acesso que fez a internet explodir lá no fim dos anos 90...

[Palestrante 2]: A dúvida que fica, essa história vai se repetir.

[Palestrante 1]: Pois é. Será que estamos a um passo de ver um novo adolescente entediado criar um código revolucionário num dormitório qualquer, quebrando o sistema e obrigando a indústria a se reinventar do zero mais uma vez? Fica aí o questionamento pra quem tá ouvindo a gente dar aquela pensada.

O preço do download

[Palestrante 1]: Você já ouviu alguém dizer que tudo na internet é de graça? Mas será que um arquivo gratuito realmente não custa nada? Por trás de cada filme, jogo ou música, existe o trabalho de muitas pessoas.

No Brasil, toda obra criada já nasce protegida por direitos autorais. Copiar para distribuir ilegalmente prejudica quem criou aquele conteúdo. E o maior perigo começa quando acreditamos que esses downloads realmente são gratuitos.

Fique atento. O que parece um presente pode esconder riscos para você e para os artistas que você admira. Alguns sites legais escondem programas perigosos junto com os arquivos que parecem gratuitos.

Esses programas podem roubar senhas, deixar o computador lento e até bloquear todos os arquivos. Hoje existem muitas formas legais e seguras de assistir filmes, ouvir músicas e jogar. Quando surgiram serviços fáceis de usar, muitas pessoas passaram a preferir as opções oficiais.

Cada clique ajuda a decidir qual internet queremos construir. Uma internet mais segura, que valoriza quem cria, ou uma cheia de riscos escondidos. Escolhas inteligentes ajudam a construir uma internet melhor.

TRANSCRIÇÃO — 9º.4

A inteligência coletiva das comunidades digitais

[Palestrante 1]: É engraçado pensar que, sabe, a gente passa horas rolando o feed cheio de rostos conhecidos sem aprender, tipo, absolutamente nada, mas aí o computador quebra, e o que a gente faz?

[Palestrante 2]: Confia cegamente na resposta de um estranho, sem foto, num fórum de 2014.

[Palestrante 1]: Exatamente, e é sobre essa virada de chave que é a nossa imersão de hoje. A gente vai analisar algumas anotações sobre comunidades digitais, que são basicamente as praças públicas do século XXI. O objetivo aqui é entender como esses espaços funcionam, a tal da netiqueta, e, claro, como fugir das armadilhas online.

[Palestrante 2]: É, a gente sai daquele entretenimento passivo, né, e mergulha no que os textos chamam de inteligência coletiva. É a diferença sutil entre seguir pessoas e seguir problemas. A grande sacada das fontes é mostrar como a própria arquitetura desses espaços virtuais acaba moldando a forma como resolvemos as coisas em grupo.

[Palestrante 1]: Sim, a arquitetura muda tudo. E, já que o foco é resolver problemas, o formato de cada praça dita como a conversa flui. Pega o Discord, por exemplo.

[Palestrante 2]: Que é super imediato, síncrono.

[Palestrante 1]: Pois é, lembra muito aquela conversa caótica de corredor no trabalho, sabe? Onde as ideias pipocam o tempo todo, mas acabam sumindo no ar rapidinho. Em contrapartida, fóruns como Reddit e Stack Overflow já operam no modelo assíncrono.

EDUCAÇÃO DIGITAL E MIDIÁTICA · REPRODUÇÃO PROIBIDA

[Palestrante 2]: E essa assincronicidade é o que permite a criação de um arquivo permanente, né?

[Palestrante 1]: E pesquisável também. Porque, em vez de ter um fluxo infinito de mensagens que se perdem no tempo, o conhecimento ali é estruturado. Fica indexado.

É como uma biblioteca onde o conhecimento fica bem guardado. Mas, até que ponto o formato afeta mesmo a qualidade dessa informação que a gente consome?

[Palestrante 2]: Afeta muito, porque a durabilidade exige organização, sabe? A própria comunidade age como um filtro orgânico através dos sistemas de votação. Então, o que realmente é útil e resolve o problema ganha destaque e o ruído simplesmente desaparece.

A durabilidade da informação exige esse tipo de curadoria.

[Palestrante 1]: E faz muito sentido, mas esse sistema de votos não se sustenta sozinho. As anotações que a gente está analisando detalham um trabalho quase invisível de moderadores.

[Palestrante 2]: Ah, sim. E dos bots também.

[Palestrante 1]: Exato. Que barram spans numa velocidade desumana só para manter a qualidade, evitar que a galera escreva tudo em maiúsculas e tal. E o esforço é tão grande que a reputação digital nesses fóruns vira uma moeda de troca real.

[Palestrante 1]: Tá, vamos desempacotar isso, porque essa tensão entre o controle da informação e a colaboração aberta meio que define o maior experimento de conhecimento que já existiu. Falando em abrir espaço para a colaboração de todos, lá no ano 2000, o Jimmy Wales tentou criar uma enciclopédia online restrita só a especialistas, a Nupedia.

[Palestrante 2]: Isso, a Nupedia. Uma ideia bem restritiva.

[Palestrante 1]: E o resultado foi que em um ano inteiro conseguiram publicar meros 21 artigos. Um fracasso de produtividade assustador.

[Palestrante 2]: É, isso ocorreu porque o excesso de controle acaba estrangulando a escala. A virada histórica aconteceu quando ele abriu mão dessa hierarquia rígida e permitiu que qualquer um editasse os textos.

[Palestrante 1]: E aí nasceu a Wikipédia, que saltou para 20 mil artigos em poucos meses. O maior repositório de conhecimento humano só decolou quando ele confiou nos amadores.

[Palestrante 2]: E hoje tem mais de 55 milhões de artigos. Mas a verdadeira genialidade não está só em deixar qualquer um escrever. Está no mecanismo subjacente das correções mútuas, sabe?

[Palestrante 1]: Como assim? Tipo, por que um bando de amadores consegue ser tão preciso e confiável?

[Palestrante 2]: Então, a premissa matemática do sistema é que existem muito mais pessoas bem-intencionada, querendo corrigir um erro do que vândalos tentando destruí-lo. O formato aberto permite que uma informação falsa seja corrigida em segundos por alguém do outro lado do mundo.

[Palestrante 1]: Criando um equilíbrio dinâmico. O erro até aparece, mas a correção é infinitamente mais rápida.

[Palestrante 2]: Isso, o que torna o material cada vez mais robusto com o tempo.

[Palestrante 1]: É uma ironia fantástica, né? No fim das contas, essas comunidades digitais são poderosas ferramentas de aprendizado baseadas em regras e respeito mútuo, muito além de simples redes de entretenimento.

[Palestrante 2]: E isso nos deixa com uma reflexão profunda para o futuro, indo até um pouco além das nossas fontes de hoje.

[Palestrante 1]: Opa, manda!

[Palestrante 2]: Bom, se tudo que a gente publica constrói uma identidade digital eternamente pesquisável, como será que os sistemas de inteligência artificial do futuro, que são treinados exatamente nessa montanha de dados, vão julgar o nosso comportamento nos fóruns de hoje?

[Palestrante 1]: Nossa, a internet realmente não esquece. Quando formos buscar ou oferecer uma solução nessas praças públicas virtuais, é bom lembrar que cada interação ajuda a escrever um registro que vai ficar eternizado. Até a próxima imersão!

Comunidades digitais

[Palestrante 1]: Você já imaginou milhares de pessoas trabalhando juntas para escrever a maior enciclopédia do mundo? Hoje a Wikipédia possui mais de 55 milhões de artigos criados por voluntários. As comunidades digitais funcionam como grandes praças onde pessoas se encontram para aprender e resolver problemas.

Enquanto muitas redes sociais giram em torno das pessoas, essas comunidades são organizadas por assuntos, fóruns e páginas colaborativas que guardam respostas por muitos anos, ajudando pessoas que ainda nem fizeram suas perguntas. É assim que milhares de pequenas contribuições acabam formando uma enorme biblioteca para o mundo inteiro. Para tanta gente trabalhar junta, existem regras que ajudam a manter tudo organizado.

Além das pessoas, programas automáticos ajudam a remover mensagens falsas e organizar o conteúdo. Nem toda comunidade é saudável. As melhores aceitam opiniões diferentes e sempre procuram provas antes de acreditar em qualquer informação.

No começo existia uma enciclopédia onde apenas especialistas podiam escrever. Ela cresceu muito devagar. Hoje milhões de pessoas mostram que quando existe colaboração, respeito e organização, é possível construir algo incrível.

Tem recrutador que chega a analisar o perfil de candidatos no Stack Overflow.

[Palestrante 2]: Incrível isso, né? Tem um valor real para o mercado.

[Palestrante 1]: Muito. Mas aí eu levanto uma provocação. A moderação não é censura?

É tipo uma jardinagem? Mas essa mesma curadoria movida a votos não esconde uma armadilha? Digo, não é muito mais confortável e tentador ficarmos em comunidades onde todo mundo concorda com a gente?

[Palestrante 2]: Nossa, esse é um ponto crucial das fontes. Esse mesmo mecanismo que limpa o ruído pode fabricar uma câmara de eco. Se a arquitetura da plataforma pune qualquer divergência com votos negativos e invisibilidade, ela destrói o atrito que é vital para o pensamento crítico.

[Palestrante 1]: É o caminho perigoso de silenciar o debate.

[Palestrante 2]: Sim. Por isso as análises apontam que um bom teste de confiabilidade não é uma comunidade livre de conflitos, mas sim a que consegue lidar bem com críticas e aceitar discordâncias baseadas em evidências, sem simplesmente expulsar quem pensa diferente.

Tudo isso serve para ajudar o mundo inteiro através do conhecimento compartilhado. Juntos aprendemos muito mais.

TRANSCRIÇÃO — 9º.5

A lógica dos algoritmos não é neutra

[Palestrante 1]: Sabe, quando a gente abre um aplicativo de transporte ou olha o feed de uma rede social, os preços mudam em tempo real, e os conteúdos, tipo os conteúdos perfeitos, aparecem na tela de repente.

[Palestrante 2]: Parece até mágica.

[Palestrante 1]: Parece mágica, né? Mas para quem quer estar preparado para as profissões do futuro, encarar a tecnologia dessa forma é um erro estratégico. Então, nessa nossa análise de hoje, a gente vai desconstruir um pouco essa ilusão.

[Palestrante 2]: Com certeza. A ideia é entender a lógica da programação. Não para que todo mundo vire desenvolvedor do dia para a noite, claro, mas porque entender os bastidores desses sistemas é, na verdade, a única forma de não ser dominado por eles.

[Palestrante 1]: Exato. É tirar esse status de caixa preta da tecnologia, sabe, e dar poder de questionamento para quem utiliza. O que eu achei fantástico no material é aquela premissa simples, que programar é, basicamente, ensinar o computador a fazer algo que a gente não quer repetir manualmente.

[Palestrante 2]: Pois é. Quando a gente entende como essas decisões automatizadas são estruturadas, o computador deixa de ser aquele oráculo inquestionável. A programação é sobre organizar o raciocínio humano de um jeito tão claro, mas tão claro, que uma máquina consiga executar tarefas complexas em escala.

[Palestrante 1]: Sem precisar da gente ali, toda hora.

[Palestrante 2]: Isso, sem intervenção constante. E o mais interessante é que essa estruturação não começa no código em si.

[Palestrante 1]: É, começa na nossa forma de pensar. Para ensinar a máquina, a gente precisa dominar os famosos quatro pilares do pensamento computacional.

[Palestrante 2]: Um modelo mental essencial hoje em dia. Historicamente, o texto cita que se fala de algoritmos desde o matemático persa Al-Khwarizmi, lá no século 9.

[Palestrante 1]: Caramba, século 9?

[Palestrante 2]: Sim. O pessoal costuma usar aquela velha metáfora da receita de bolo, onde a ordem dita o resultado. Mas eu gosto de pensar numa linha de montagem de uma fábrica. A sequência de ações e o estado de cada engrenagem ditam se o produto final sai perfeito ou se a fábrica inteira trava.

[Palestrante 1]: Porque a máquina não tem o bom senso humano de pular uma etapa que não serve para nada, né?

[Palestrante 2]: Exatamente. A máquina é rígida. Então, os quatro pilares são a base disso.

A gente tem a decomposição, que é dividir problemas grandes. O reconhecimento de padrões para anotar o que se repete.

[Palestrante 1]: Certo.

[Palestrante 2]: A abstração, que é focar só no essencial. E, por fim, o algoritmo, que é criar o passo a passo.

[Palestrante 1]: Deixa eu ver se eu consigo dar um exemplo disso no mundo real sem nem tocar no teclado. Imagina planejar uma viagem internacional do zero. A decomposição seria quebrar esse problema gigante em partes menores, tipo passagens, hotel, roteiro.

[Palestrante 2]: Perfeito.

[Palestrante 1]: Aí, a abstração é focar estritamente no que importa naquele momento, como tirar o visto ou fechar o orçamento, ignorando os ruídos menores.

[Palestrante 2]: Uhum. E direto ao ponto.

EDUCAÇÃO DIGITAL E MIDIÁTICA · REPRODUÇÃO PROIBIDA

[Palestrante 1]: E o reconhecimento de padrões é perceber que, ah, o processo de reservar o hotel é quase idêntico ao de alugar um carro. Então, a gente aplica a mesma lógica para resolver os dois problemas. É uma habilidade muito chave para as profissões do futuro.

Serve para qualquer área da vida.

[Palestrante 2]: Serve mesmo. Aí, a gente tem a estrutura lógica pronta na nossa cabeça, mas o grande desafio é o atrito de transferir essa abstração humana para a máquina.

[Palestrante 1]: É, porque o computador precisa que os dados sejam estruturados matematicamente, né? Senão ele não consegue enxergar o problema.

[Palestrante 2]: Exato. A gente não consegue, tipo, somar texto com um número sem travar o sistema. O material explica bem os quatro tipos de dados inteiro, texto, booleano e decimal.

Mas o exemplo do Google Maps é sensacional. Para traçar uma rota em milissegundos, o sistema não vê um mapa desenhado. Ele usa uma estrutura matemática chamada grafo.

[Palestrante 1]: Grafo. Tá, deixa eu ver se eu pego a mecânica da coisa. Um grafo seria composto por pontos e linhas de conexão.

Então, os cruzamentos das ruas são os pontos e as próprias ruas são as linhas, certo?

[Palestrante 2]: Isso, certinho.

[Palestrante 1]: Mas, se os dados de entrada já vêm viciados por quem coletou, o algoritmo só vai mascarar o preconceito humano. Ele ganha uma aura de objetividade matemática que não existe de verdade. Eu fiquei bem chocado lendo sobre o caso do sistema judicial COMPAS, lá nos Estados Unidos.

[Palestrante 2]: Pois é. É um exemplo clássico e assustador do mito da falsa neutralidade algorítmica. O sistema tentava prever a reincidência criminal.

[Palestrante 1]: Sim, e como os dados históricos do sistema prisional já refletem um viés estrutural absurdo, o algoritmo simplesmente validou isso. Ele passou a classificar réus negros como sendo de alto risco mesmo sem ter uma variável explícita lá perguntando à raça.

[Palestrante 2]: Essa é a leitura precisa da situação. O sistema não perguntava à raça, mas ele cruzava variáveis tipo escolaridade, histórico familiar e os CEPs. E isso funcionava como um procurador estatístico direto para a raça.

Quem estrutura a lógica e seleciona os dados de treinamento tem nas mãos o poder de perpetuar injustiças num estalo à massiva.

[Palestrante 1]: É uma responsabilidade gigantesca. E uma forma clara de tentar mitigar isso que o texto também aborda é o movimento de código aberto.

[Palestrante 2]: Sim, total. O exemplo do Linus Torvalds, que criou o Linux.

[Palestrante 1]: Exato. Quando ele abriu o código para o mundo, ele descentralizou a auditoria. Porque quando milhares de olhares independentes podem analisar as regras do jogo, fica muito, mas muito mais difícil, esconder falhas lógicas ou éticas lá na arquitetura do software.

[Palestrante 2]: A lógica da programação é, no fim das contas, aprender a linguagem que constrói as instituições modernas, sabe? E passa a ser uma ferramenta vital de pensamento crítico.

[Palestrante 1]: É de cidadania até. E para encerrar a nossa análise hoje, eu queria deixar quem está acompanhando a gente com uma reflexão final, para pensar depois se os nossos preconceitos humanos, que às vezes são tão invisíveis, ficam enraizados nesses dados que treinam as máquinas.

[Palestrante 2]: É um ponto crucial.

[Palestrante 1]: Até que ponto a inteligência artificial do futuro vai ser uma inovação genuína ou apenas um espelho automatizado e altamente eficiente das nossas piores falhas históricas? Fica esse questionamento para todo mundo.

[Palestrante 2]: Uma excelente provocação. Fica a reflexão.

Desmistificando o código

[Palestrante 1]: Você já parou pra pensar como um computador aprende a fazer tantas coisas diferentes? Programar é ensinar o computador passo a passo, exatamente como seguimos uma receita. Existem formas diferentes de programar.

Algumas usam blocos coloridos e outras usam linhas de texto. Mas existe uma regra importante. O computador entende apenas instruções muito precisas.

Por isso os computadores organizam as informações em diferentes tipos de dados. Quando cada informação está no lugar certo, o computador consegue trabalhar com rapidez e segurança. Depois de entender os dados, o computador precisa seguir uma sequência de passos chamada algoritmo.

Como em uma receita, a ordem das ações é fundamental para o resultado final. Os programas também organizam milhares de informações para encontrar tudo muito mais rápido. Os aplicativos ficam esperando alguma ação acontecer para responder imediatamente.

É exatamente assim que funcionam catracas, aplicativos de banca e muitos sistemas do nosso dia a dia. Mas programar também exige responsabilidade. Um programa pode ajudar muitas pessoas ou causar problemas se for criado sem cuidado.

Por isso aprender programação não é apenas escrever códigos. É criar soluções inteligentes, justas e que melhorem a vida das pessoas.

[Palestrante 1]: A máquina não está dirigindo por um mapa. Ela está calculando o peso matemático de cada linha, considerando a distância, o trânsito atual, para achar a soma mais baixa até o destino final.

[Palestrante 2]: Exatamente assim que o sistema quantifica o nosso mundo físico. E para que os aplicativos reajam instantaneamente aos comandos na tela, tipo quando a gente clica em algo, eles usam a programação orientada a eventos, que é baseada em autômatos.

[Palestrante 1]: E como funciona um autômato na prática?

[Palestrante 2]: Pensa numa catraca de metrô. Ela tem estados bem rígidos, ela fica bloqueada até que aconteça o evento de leitura de um cartão válido.

[Palestrante 1]: Ah, entendi.

[Palestrante 2]: Isso altera o estado para liberada e logo após a passagem da pessoa, volta a ficar bloqueada. O código fica lá em suspensão, só aguardando esses gatilhos do mundo real.

[Palestrante 1]: Que interessante. Mas é aqui que as coisas ficam complexas a meu ver. Porque se a máquina toma decisões baseadas nessa matemática exata, avaliando o peso dos dados, a lógica deveria ser perfeitamente neutra.

[Palestrante 2]: Deveria?

TRANSCRIÇÃO — 9º.6

Como a internet brasileira exclui milhões

[Palestrante 1]: Imagina chegar na maior biblioteca do mundo, sabe, com absolutamente todos os livros da história lá dentro.

[Palestrante 2]: Uhum, o sonho de qualquer pessoa.

[Palestrante 1]: É, mas aí você chega na porta de entrada e só tem escadas, nenhuma rampa. Para quem usa cadeira de rodas, é como se aquele lugar incrível, tipo, simplesmente não existisse. E essa é a realidade da internet para muita gente.

A nossa imersão nos documentos de hoje tem uma missão bem clara, que é entender a acessibilidade digital.

[Palestrante 2]: Ok, vamos desvendar isso. Porque a gente construiu a maior praça pública da história, mas continua erguendo essas escadas virtuais.

[Palestrante 1]: E é super importante a gente entender que construir essas rampas virtuais não é só para atender um nicho pequeno, sabe? Quando a gente olha para a lei brasileira de inclusão, o tamanho real disso fica bem óbvio.

[Palestrante 2]: Certo, a ideia ali é garantir o acesso de, tipo, 14,4 milhões de brasileiros com algum tipo de deficiência. Mas vai muito além disso, na verdade. A acessibilidade abraça também as limitações temporárias.

[Palestrante 1]: Tipo, tentar usar o celular com o braço quebrado.

[Palestrante 2]: Exatamente. Ou até situações mais comuns, tipo, depender de uma conexão de internet bem lenta no interior do país, né?

[Palestrante 1]: Pois é, e lendo esse material, eu confesso que fiquei meio confusa com uma coisa. O meu celular, e provavelmente da maioria de quem está nos escutando, já vem com ferramentas de fábrica.

[Palestrante 2]: Sim, leitores de tela, comandos de voz...

[Palestrante 1]: Isso, e de graça. Aí eu fico pensando, se a tecnologia já resolveu o problema no próprio aparelho da pessoa, de onde vem a falha? A estrutura já está literalmente no nosso bolso.

[Palestrante 2]: O que é fascinante aqui é que essa barreira raramente é intencional. Ela nasce, na verdade, de um esquecimento na hora de construir a página. Quem desenvolve um site muitas vezes nem faz ideia de que existem diretrizes globais para a internet.

Tipo as WCAG.

[Palestrante 1]: As WCAG?

[Palestrante 2]: Isso. Que é a sigla em inglês para as diretrizes de acessibilidade para conteúdo web. Dá para pensar nelas como, sei lá, o manual de regras mundial da internet acessível.

No Brasil, a regra exige o nível AA, que é AA, para serviços públicos e grandes empresas. É basicamente um padrão intermediário aceitável. Não é básico demais a ponto de ser inútil nem complexo demais.

[Palestrante 1]: Ah, entendi. É o meio termo ideal para a web funcionar.

[Palestrante 2]: Exato. E aí a gente volta para o seu celular. O leitor de tela dele é uma ponte incrível.

Mas ele só consegue ler o código. Se a pessoa que criou o site não escrever um texto alternativo descrevendo uma foto, o software vai bater ali e falar em voz alta só a palavra imagem.

[Palestrante 1]: Ponte fica a ponto de falar de...

[Palestrante 2]: Exatamente, a ponte fica pela metade.

[Palestrante 1]: Caramba, é um detalhe técnico minúsculo, mas que bloqueia a pessoa totalmente. E isso me fez pensar nos erros visuais clássicos que os documentos citam. Tipo, o fato de que cerca de 8% dos homens têm algum grau de daltonismo.

EDUCAÇÃO DIGITAL E MIDIÁTICA · REPRODUÇÃO PROIBIDA

Sim, é um número altíssimo. Muito alto. Aí imaginam um site do governo, faz um formulário e usa só botões verdes e vermelhos para indicar certo ou errado.

Para quem é daltônico, a tela inteira vira só um monte de manchas cinzas ou marrons iguais. Ou seja, a pessoa não consegue pagar um imposto porque não sabe onde clicar.

[Palestrante 2]: Perfeito. E essa falha visual no mundo digital, ela vaza muito rápido para o mundo físico, trazendo um custo social gigantesco.

[Palestrante 1]: É aí que a gente percebe que digitalizar um serviço público nem sempre é sinônimo de avanço, né?

[Palestrante 2]: Sem dúvida. A pandemia escancarou isso da pior forma possível. Digitalizar um serviço sem manter opções presenciais de qualidade ou sem seguir essas regras do nível AA que eu mencionei, não é inovar.

É puramente excluir.

[Palestrante 1]: A gente viu muito isso acontecer.

[Palestrante 2]: Vimos demais. Principalmente com idosos e populações de baixa renda, em especial no norte e nordeste. Pessoas que antes resolviam a vida no balcão de atendimento encontraram portas fechadas na rua e plataformas digitais totalmente confusas em casa.

A tecnologia virou um muro impenetrável.

[Palestrante 1]: O que deixa muito claro que essa inclusão nunca foi uma prioridade natural. Os governos não acordaram um dia e pensaram em fazer a internet acessível. E aqui é que fica realmente interessante, porque lendo a história da ativista Judith Heumann nos documentos, isso fica muito evidente.

[Palestrante 2]: Nossa, a história dela é pesada.

[Palestrante 1]: Muito. Aos cinco anos de idade, ela simplesmente foi barrada na escola pública. E a justificativa, disseram que por usar a cadeira de rodas, ela era um risco de incêndio.

É inacreditável.

[Palestrante 2]: É o preconceito clássico disfarçado de burocracia, sabe?

[Palestrante 1]: Totalmente. E foi essa recusa que alimentou o que ela fez anos depois. Em 1977, ela liderou um protesto de 26 dias.

Ela ocupou um prédio federal lá nos Estados Unidos. E foi essa pressão extrema que acabou forçando a criação de leis antidiscriminação.

[Palestrante 2]: E se a gente conectar isso com a tecnologia de hoje, a grande lição da Judith é que os direitos atuais só existem graças à coragem de pessoas que se recusaram a aceitar um não. A acessibilidade digital hoje herda exatamente essa mesma luta.

[Palestrante 1]: É uma conquista de quem precisou fazer barulho para ser notado pela indústria da tecnologia, né?

[Palestrante 2]: Com certeza.

[Palestrante 1]: E o mais impactante é que qualquer pessoa que publica na internet hoje pode agir agora mesmo. Escrever aquela descrição na foto da rede social, legendar um vídeo curto, evitar jargão complexo. São coisas muito simples que derrubam barreiras instantaneamente.

[Palestrante 2]: E não é só um favor que a gente faz. É um hábito que muda a arquitetura da web inteira. Quando essas práticas viram rotina, a internet fica mais fácil de navegar para todo mundo.

[Palestrante 1]: Por falar nisso, e para fechar nossa análise de hoje, me veio uma reflexão inédita lendo tudo isso. Hoje, a gente depende de um humano para descrever uma imagem. Mas a inteligência artificial atual já consegue ver e descrever o mundo em tempo real.

[Palestrante 2]: É um ponto muito interessante.

[Palestrante 1]: Então fica essa provocação final para quem está acompanhando a gente pensar a respeito. Será que num futuro próximo, a acessibilidade não vai depender mais de nós, criadores, e sim de algoritmos que vão adaptar a internet instantaneamente para a necessidade de cada indivíduo? Fica aí o questionamento para encerrar o nosso mergulho nos documentos de hoje.

Até a próxima!

A web é para todos

[Palestrante 1]: Imagine a maior biblioteca do mundo, cheia de conhecimento. Sem uma rampa, essa biblioteca simplesmente deixa pessoas do lado de fora. Na internet acontece exatamente a mesma coisa.

A acessibilidade digital remove essas barreiras. No Brasil, mais de 14 milhões de pessoas possuem algum tipo de deficiência. Quando um site não é acessível, milhões de pessoas ficam excluídas.

A tecnologia assistiva ajuda essas pessoas a usar computadores, celulares e aplicativos. Mas essas ferramentas só funcionam quando o site é construído pensando em acessibilidade. Além da tecnologia, também existem regras importantes que ajudam a tornar a internet um lugar acessível para todas as pessoas.

O conteúdo digital precisa ser fácil de enxergar, entender e usar. Coisas simples, como letras grandes e legendas, fazem toda a diferença. No Brasil, essas regras de inclusão digital não são apenas boas ideias.

Elas também fazem parte da lei para garantir que ninguém fique de fora. Quando esquecemos da acessibilidade, criamos muros que impedem muita gente de estudar, trabalhar ou acessar serviços essenciais na internet. Líderes como Judith Heumann lutaram para que todos tivessem os mesmos direitos.

Essa luta começou nas ruas e hoje continua em nossos celulares. Nós também podemos ajudar. Ao postar, usar descrições de imagens e legendas. Pequenas atitudes tornam o mundo digital muito mais acolhedor.

Quando cada pessoa faz sua parte, a internet fica melhor para todo mundo. Vamos construir juntos uma internet para todos.

TRANSCRIÇÃO — 9º.7

Como White Hats nos defendem

[Palestrante 1]: Em 2020, um ataque de ransonware travou totalmente os sistemas de um hospital lá na Alemanha.

[Palestrante 2]: Nossa, sim, os monitores simplesmente apagaram, né? Foi um caos.

[Palestrante 1]: Exato. Prontuários eletrônicos desapareceram do nada e a equipe médica foi forçada a voltar para o papel e caneta no meio daquela confusão toda.

[Palestrante 2]: O que resultou numa tragédia real, porque uma paciente em estado grave precisou ser transferida para outra cidade e acabou não resistindo à viagem.

[Palestrante 1]: Pois é, e isso mostra que o perigo saiu da tela do computador. O nosso mergulho de hoje nessa nossa nova leva de documentos sobre segurança foca exatamente nessa linha de frente.

[Palestrante 2]: Sim, a missão hoje é desmistificar quem realmente atua nesses ataques e principalmente dar os holofotes para quem nos defende, os chamados White Hats.

[Palestrante 1]: Isso, porque o custo global de ataques cibernéticos passou da marca de 6 trilhões de dólares lá em 2021.

[Palestrante 2]: É um número absurdo e o que os documentos mostram é que a barreira entre o código e o mundo físico simplesmente sumiu.

[Palestrante 1]: Totalmente, eu fiquei impressionado com isso. Então, se as ameaças são tão letais hoje em dia, quem são as pessoas protegendo a gente? Porque o termo hacker acabou sendo muito distorcido, sabe?

[Palestrante 2]: Com certeza, originalmente a palavra significava só alguém com muita habilidade técnica e criatividade. Hoje, o mercado divide esses profissionais pela intenção deles.

[Palestrante 1]: Ah, os famosos chapéus, né? Black Hat, Gray Hat e por aí vai.

[Palestrante 2]: Exatamente. O Black Hat é o criminoso puro, focado em extorsão. Aí tem o Gray Hat, que fica numa zona meio cinzenta.

Tipo, ele quebra a segurança sem permissão, mas geralmente não quer causar danos irreversíveis.

[Palestrante 1]: E aí entra o White Hat, que é o foco principal da nossa análise e que, pelo visto, é um profissional super requisitado pelo mercado.

[Palestrante 2]: O objetivo deles é usar as ferramentas de um invasor para mapear as falhas antes que o criminoso faça isso silenciosamente.

[Palestrante 1]: Quer dizer, a habilidade técnica é neutra. O que separa quem ataca de quem defende é só a permissão.

[Palestrante 2]: Exato. O nível técnico é quase idêntico. E quando a gente olha os relatórios desses testes de invasão que os White Hats fazem, surge um padrão bem fascinante.

[Palestrante 1]: Hum, imagino. Por que por onde essas redes tão complexas desmoronam? Porque, pelo que li nos documentos, quase nunca é a infraestrutura pura de hardware que falha primeiro, né?

[Palestrante 2]: Não mesmo. E a resposta surpreende muita gente. A maior vulnerabilidade que eles encontram não é a máquina, é a mente humana.

[Palestrante 1]: Mas peraí. Se esses invasores são verdadeiros gênios da programação, por que eles perdem tempo enganando as pessoas?

[Palestrante 2]: Porque hackear pessoas é infinitamente mais barato e rápido, sabe? A gente chama isso de engenharia social.

[Palestrante 1]: Mas um bom antivírus ou um sistema de inteligência artificial não deveria barrar tudo isso na hora que toca o servidor da empresa?

[Palestrante 2]: Deveria. Mas o fator humano sempre consegue contornar a lógica do sistema. Quebrar uma criptografia avançada exige muito tempo e dinheiro.

[Palestrante 1]: Ah, tá. Então é mais fácil mandar um e-mail falso de phishing, tipo escrevendo bradesco.com, mas trocando a letra O por um zero, por exemplo?

[Palestrante 2]: Exatamente. Eles criam um senso de urgência, tipo ligar fingindo ser do suporte técnico da empresa. Sob estresse, as pessoas simplesmente obedecem à autoridade.

EDUCAÇÃO DIGITAL E MIDIÁTICA · REPRODUÇÃO PROIBIDA

[Palestrante 1]: Nossa, eles exploram a nossa pressa e a nossa vontade de ajudar. Então a tática real do atacante é basicamente terceirizar a invasão para o próprio usuário interno.

[Palestrante 2]: É bem por aí. O pessoal acaba ignorando a regra de ouro de que bancos e governos nunca pedem senhas ou tokens por SMS ou e-mail e entregam tudo de bandeja.

[Palestrante 1]: Impressionante. Mas sabendo que esse erro psicológico vai acontecer em grande escala, como quem nos ouve pode adotar essa mentalidade White Hat no dia a dia para se proteger?

[Palestrante 2]: A chave é o que a gente chama de defesa em camadas, tipo assumir que o erro humano vai rolar e colocar obstáculos logo em seguida.

[Palestrante 1]: Entendi. Aquela coisa de usar senhas fortes de 12 caracteres, né?

[Palestrante 2]: Isso. E a autenticação em dois fatores é fundamental. O famoso 2FA, porque ele exige que a pessoa tenha o aparelho físico na mão, o que trava o invasor remoto.

[Palestrante 1]: E além disso, fazer backups isolados e manter tudo atualizado, claro. Mas o material também fala de um impacto silencioso em casa, o lance das redes zumbis.

[Palestrante 2]: Nossa, isso é muito perigoso. Celulares e roteadores desatualizados são cooptados o tempo todo sem que os donos percebam.

[Palestrante 1]: É, o celular tá lá quietinho, carregando de madrugada na mesa de cabeceira, mas operando em segundo plano para atacar uma rede elétrica.

[Palestrante 2]: Exatamente. Um aparelho vulnerável vira uma arma logística. Então, proteger o próprio celular deixa de ser só privacidade individual e passa a ser responsabilidade coletiva.

Também tentam criar pressa para fazer você agir sem pensar. A melhor escolha é ignorar o link e entrar diretamente no site oficial. Sempre faça uma pergunta simples.

Eu realmente esperava receber essa mensagem? Se a resposta for não, desconfia imediatamente. Os golpes costumam deixar pistas bem fáceis de encontrar quando prestamos atenção.

Antes de clicar em qualquer link, vale a pena conferir se aquela mensagem faz sentido. Bancos e empresas sérias nunca pedem senha ou código pelo WhatsApp, SMS ou e-mail. Para ficar protegido, usamos várias camadas de segurança ao mesmo tempo.

Senhas longas e diferentes para cada conta dificultam muito o trabalho dos criminosos. Mesmo que alguém descubra sua senha, a confirmação no celular impede o acesso. Atualizar o sistema e fazer backup evita muitos problemas.

Quando cada pessoa protege seus aparelhos, toda a internet fica mais segura. Segurança digital não protege só você. Ela ajuda a proteger todo mundo.

TRANSCRIÇÃO — 9º.8

O peso real dos seus dados zumbis

[Palestrante 1]: Bom, hoje a nossa investigação junta relatórios ambientais, estatísticas de tecnologia e estudos de infraestrutura para desvendar o verdadeiro custo físico desse nosso mundo digital. A nossa missão nessa análise profunda é entender como os hábitos online afetam o planeta real, sabe? Porque, geralmente, quando se fala sobre guardar arquivos na internet, a imagem mental é até reconfortante, né?

A famosa nuvem. A gente imagina uma espécie de algodão macio flutuando no céu, guardando fotos de um jeito meio mágico, sem peso físico nenhum.

[Palestrante 2]: Pois é, a grande ilusão da era digital é justamente essa ideia de que a tecnologia é totalmente limpa e material, sabe? Mas essa nuvem, na verdade, ela é feita de concreto, metal e muitos, muitos cabos. São aqueles galpões gigantescos de computadores, os chamados data centers.

[Palestrante 1]: Nossa, sim, que são enormes esse assunto. Nos relatórios que a gente está analisando, consta que enviar um único e-mail com anexo emite cerca de 0,3 grama de gás carbônico. É um número minúsculo.

[Palestrante 2]: Exato, parece inofensivo.

[Palestrante 1]: Como é que isso pode chegar a representar, tipo, 4% de todos os gases de efeito estufa do planeta? Cara, esse é quase o dobro de toda a aviação comercial somada.

[Palestrante 2]: É que o segredo dessa conta não está no e-mail individual em si, mas na escala monumental da coisa, sabe? E, bom, naquilo que a pesquisa chama de dados zumbis. O mecanismo funciona mais ou menos assim, quando um arquivo velho fica lá encostado na nuvem, ele não está simplesmente parado.

[Palestrante 1]: Ah, ele continua consumindo energia.

[Palestrante 2]: Muito. Os servidores precisam, tipo, girar discos mecânicos, indexar dados, fazer backups constantes e, principalmente, resfriar as máquinas ininterruptamente. Ou seja, aquela foto tremida de um cachorro, tirada lá em 2012, ela continua queimando eletricidade física hoje só para não ser apagada.

[Palestrante 1]: Caramba! Então, basicamente, a gente está forçando a construção de mais servidores só para guardar lixo? Eu fico impressionada pensando naquelas caixas de entrada lotadas, sabe?

Ou naquele rolo de câmera cheio de capturas de tela totalmente inúteis de anos atrás.

[Palestrante 1]: Incrível isso. Bom, pra resumir o nosso mergulho, os ataques no mundo físico são muito reais, os White Hats são heróis essenciais e a nossa intuição digital é de longe a melhor defesa.

[Palestrante 2]: Com certeza. Pensar antes de clicar salva vidas, literalmente.

[Palestrante 1]: E isso me deixa com um pensamento final para o pessoal que está acompanhando a gente. Se um celular desprotegido pode servir de arma contra hospitais enquanto a gente dorme e o risco é compartilhado na rede...

[Palestrante 2]: O que acontece no futuro?

[Palestrante 1]: Pois é. Será que num futuro próximo o próprio acesso à internet vai exigir uma espécie de carteira de habilitação digital obrigatória para todo mundo? Fica a provocação.

Assalto digital

[Palestrante 1]: Sejam muito bem-vindos! Hoje vamos descobrir como funcionam os ataques digitais e como podemos nos proteger. Hoje quase tudo depende da internet.

Hospitais, escolas, bancos e até nossas casas. Quando alguém invade esses sistemas, muitos serviços importantes podem parar. Em um caso real, um ataque fez um hospital perder acesso aos computadores.

Por isso, a segurança digital é muito mais importante do que parece. Ela serve para proteger nossos dados e impedir invasões. Mas nem toda pessoa que entende de computadores é criminosa.

Alguns especialistas ajudam a encontrar falhas. Outros tentam explorá-las. Essas mensagens costumam ter links estranhos e erros de escrita.

[Palestrante 2]: Sim, o cenário é um verdadeiro cemitério digital mesmo. Os dados revelam que 90% de tudo o que é guardado no mundo inteiro nunca mais é acessado depois de 90 dias da criação.

[Palestrante 1]: 90 dias. Nossa, é muito pouco tempo.

[Palestrante 2]: É assustador. E, somando isso ao fato de que mais de 80% dos e-mails enviados globalmente são puro spam, a gente percebe o tamanho do desperdício de energia. São máquinas operando a todo vapor para manter viva essa horda zumbi de informações sem utilidade nenhuma.

[Palestrante 1]: E se essa obsessão por acumular dados inúteis gasta tanta energia nesses galpões, a situação parece ainda mais crítica quando a gente olha para os aparelhos nas nossas mãos. A poluição não está só na nuvem, né? Mas na fabricação do próprio hardware que a gente usa.

[Palestrante 2]: Com certeza. O estrago ambiental acontece muito antes do celular chegar na prateleira da loja. Acredite se quiser, entre 70% e 80% de todo o carbono emitido por um smartphone acontece logo na produção dele.

[Palestrante 1]: Sério? Só na produção?

[Palestrante 2]: Sim, por causa da extração intensiva de minerais, tipo lítio, cobalto e coltã. São processos que afetam profundamente ecossistemas muito frágeis. E na outra ponta, claro, a gente tem o descarte.

[Palestrante 1]: O famoso lixo eletrônico.

[Palestrante 2]: Exato. O mundo gera hoje mais de 62 milhões de toneladas de lixo eletrônico todo ano. E a gente recicla corretamente só cerca de 22% disso.

[Palestrante 1]: Olha, isso é um absurdo quando a gente pensa no motivo desse descarte. Porque muitas vezes troca-se um celular funcionando perfeitamente só por causa da obsolescência programada. A sensação, cara, é de descartar um carro perfeito, com um motor impecável, só porque a marca decidiu parar de vender um modelo de tapete específico para ele.

[Palestrante 2]: É uma ótima analogia. E o incentivo constante das empresas para essa troca de aparelho só agrava esse ciclo totalmente insustentável de extração e descarte tóxico. A fabricação é super pesada e a manutenção dos servidores não para de crescer, sabe?

[Palestrante 1]: Bom, com todo esse peso colossal na cadeia de produção e nos data centers, o que sobra para a pessoa comum fazer no dia a dia? A gente é totalmente impotente perante essa indústria gigante? Ou limpar a própria bagunça digital faz alguma diferença real?

[Palestrante 2]: Faz uma diferença surpreendente, na verdade. Os estudos mostram que apagar definitivamente mil e-mails desnecessários economiza, em média, a mesma quantidade de emissão de carbono que manter uma lâmpada de LED acesa sem parar durante um mês inteiro.

[Palestrante 1]: Caramba, mil e-mails equivalem a uma lâmpada por um mês.

[Palestrante 2]: Isso mesmo. O impacto é real, porque, tipo, libera espaço físico de armazenamento e diminui bastante a carga de processamento e refrigeração lá dos servidores.

[Palestrante 1]: Sensacional. E o material até aponta umas soluções ainda mais invisíveis e simples de aplicar na rotina. Reduzir a qualidade do vídeo no streaming é uma delas.

Numa tela pequena de celular, a diferença visual entre 4K e 1080p é praticamente nula, né?

EDUCAÇÃO DIGITAL E MIDIÁTICA · REPRODUÇÃO PROIBIDA

[Palestrante 2]: Sim, é quase imperceptível.

[Palestrante 1]: Pois é, mas a queda no gasto de energia para transmitir esse pacote de dados gigantesco é drástica. Outra recomendação bem forte é priorizar o uso do Wi-Fi. Transmitir informações pela rede móvel consome, tipo, até 10 vezes mais energia da infraestrutura global.

[Palestrante 2]: Exatamente. A pesquisadora Kate Crawford resume muito bem essa dinâmica nesses estudos que a gente está analisando. Ela pontua que a tecnologia e a inteligência artificial têm, sabe, custos físicos e planetários imensos.

[Palestrante 1]: Custos que a gente simplesmente não vê.

[Palestrante 2]: Isso. Eles ficam perfeitamente camuflados sobre aquele brilho bonito das telas de vidro. O ponto central dela é que exercer a cidadania digital completa hoje em dia exige, obrigatoriamente, exercer a cidadania ambiental.

[Palestrante 1]: É, é a materialidade oculta do nosso mundo digital, né? E, bom, isso traz a gente para uma reflexão que não quer calar. Já que apagar arquivos inúteis é, na verdade, um ato prático e fundamental de preservação ambiental, fica um pensamento para o pessoal que está escutando.

[Palestrante 2]: Qual seria?

[Palestrante 1]: De toda essa gigantesca bagagem acumulada nos servidores da internet, o quanto é mantido por uma necessidade real e o quanto é puramente um medo irracional de desapegar do passado, alimentando para sempre essa horda de dados zumbis.

Poluição Digital

[Palestrante 1]: Você já parou pra pensar que cada mensagem que você envia tem um caminho secreto? Muita gente acha que a internet é mágica e não custa nada. Mas ela é super física.

Quando você aperta enviar, sua mensagem viaja por milhares de quilômetros de cabos debaixo da Terra e até do oceano. Ela vai parar em prédios enormes, chamados data centers, que usam muita eletricidade. E precisam de ventiladores gigantes para não esquentarem.

Como milhões de pessoas usam a internet ao mesmo tempo, esses computadores trabalham dia e noite o ano todo. Isso gasta muita energia. E acredite, polui tanto quanto muitos aviões voando por aí.

Mas o custo invisível não para na energia. Você sabe o que acontece quando esses aparelhos ficam velhos? Vamos descobrir agora o que é o lixo digital.

Você já ouviu falar em lixo digital? Pois é, ele não ocupa espaço no seu quarto, mas pesa muito para o planeta. Sabe aquelas centenas de fotos repetidas ou vídeos que você nem vê mais?

Tudo isso fica guardado na nuvem. E para manter esses arquivos vivos, os servidores precisam trabalhar dia e noite, gastando muita energia. E os e-mails de propaganda que a gente nem abre, também ocupam espaço e poluem.

Além disso, trocar de celular todo ano gera muito lixo eletrônico. O segredo é cuidar bem do que você já tem e descartar o antigo no lugar certo. Pequenas ações como apagar o que não usa e reciclar seus aparelhos ajudam muito.

Vamos cuidar da nossa rede e do nosso planeta juntos?

TRANSCRIÇÃO — 9º.9

Os perigos da conversão de arquivos

[Palestrante 1]: Bom, em 1995, um cientista percebeu uma coisa fascinante. Ele notou que a gente não precisava salvar todos os sons de uma música em um arquivo digital.

[Palestrante 2]: Exato.

[Palestrante 1]: O que é muito irônico. Porque nessa busca por consumo rápido, o que mais tem é gente usando aquelas ferramentas online gratuitas para converter arquivos na pressa.

[Palestrante 2]: Nossa, nem me fale. Esse é um perigo invisível gigantesco.

[Palestrante 1]: A pessoa, sei lá, precisa de um PDF mais leve, aí joga o documento num site aleatório e acha que resolveu o problema.

[Palestrante 2]: E mal sabe que a perda de qualidade do arquivo é o menor dos problemas se comparado ao risco de segurança que essas plataformas representam. A gratuidade cobra um preço alto na privacidade.

[Palestrante 1]: Sim, porque quando a gente envia um documento para um servidor de terceiros, o controle desaparece na hora.

[Palestrante 2]: Totalmente. E os termos de uso desses sites quase sempre permitem que a plataforma retenha os dados. A gente está falando de currículos, balanços financeiros ou até contratos assinados que ficam lá guardados indefinidamente.

[Palestrante 1]: Caramba! É literalmente o equivalente prático a entregar a declaração do imposto de renda na mão de um estranho no meio da rua só porque ele ofereceu uma tradução grátis e super rápida.

[Palestrante 2]: Uma ótima analogia. E pior que o perigo não para só na coleta de dados, viu? O arquivo que o site devolve convertido pode virar uma bomba relógio.

[Palestrante 1]: Ai, não me diga que eles colocam o vírus junto.

[Palestrante 2]: Pois é. O processamento nesses servidores que ninguém conhece é o momento perfeito para injetar código malicioso. O site devolve o PDF bonitinho, mas cheio de macros ocultas e embutidas ali no código do documento.

[Palestrante 1]: E aí, quando o arquivo é aberto na máquina local, o malware roda silenciosamente e já infecta o sistema todo.

[Palestrante 2]: Exato. Por isso, a única alternativa viável e segura de verdade é a conversão local. Ou seja, processar os dados no próprio computador usando programas independentes já instalados, tipo um LibreOffice ou um VLC.

[Palestrante 1]: Entendi. Manter o processamento na própria máquina resolve a segurança imediata. Mas, pensando a longo prazo, o formato que a gente escolhe para salvar esse documento também determina se ele sequer vai existir no futuro, né?

[Palestrante 2]: Com certeza. Aí entra o grande embate técnico entre os formatos fechados e os formatos abertos. Os fechados são os proprietários, têm as regras controladas por uma única empresa.

[Palestrante 1]: Eu lembro que a Microsoft decidiu descontinuar um de seus formatos antigos lá em 2007. E, de repente, um monte de gente descobriu que não conseguia mais abrir os próprios trabalhos.

[Palestrante 2]: Imagina o desespero. É por isso que salvar um arquivo deixa de ser só um clique. Passa a ser uma questão enorme de autonomia digital.

[Palestrante 1]: Verdade. Porque, se o formato é aberto, tipo, um ODT ou um PDFA, a estrutura do código é documentada publicamente. Nenhuma empresa é dona daquela extensão.

[Palestrante 2]: E essa publicidade toda garante a inclusão digital. Qualquer desenvolvedor independente pode criar programas gratuitos para ler esses arquivos.

[Palestrante 2]: Sim, é quase imperceptível.

[Palestrante 1]: Pois é, mas a queda no gasto de energia para transmitir esse pacote de dados gigantesco é drástica. Outra recomendação bem forte é priorizar o uso do Wi-Fi. Transmitir informações pela rede móvel consome, tipo, até 10 vezes mais energia da infraestrutura global.

[Palestrante 2]: Exatamente. A pesquisadora Kate Crawford resume muito bem essa dinâmica nesses estudos que a gente está analisando. Ela pontua que a tecnologia e a inteligência artificial têm, sabe, custos físicos e planetários imensos.

[Palestrante 1]: Custos que a gente simplesmente não vê.

[Palestrante 2]: Isso. Eles ficam perfeitamente camuflados sobre aquele brilho bonito das telas de vidro. O ponto central dela é que exercer a cidadania digital completa hoje em dia exige, obrigatoriamente, exercer a cidadania ambiental.

[Palestrante 1]: É, é a materialidade oculta do nosso mundo digital, né? E, bom, isso traz a gente para uma reflexão que não quer calar. Já que apagar arquivos inúteis é, na verdade, um ato prático e fundamental de preservação ambiental, fica um pensamento para o pessoal que está escutando.

[Palestrante 2]: Qual seria?

[Palestrante 1]: De toda essa gigantesca bagagem acumulada nos servidores da internet, o quanto é mantido por uma necessidade real e o quanto é puramente um medo irracional de desapegar do passado, alimentando para sempre essa horda de dados zumbis.

Poluição Digital

[Palestrante 1]: Você já parou pra pensar que cada mensagem que você envia tem um caminho secreto? Muita gente acha que a internet é mágica e não custa nada. Mas ela é super física.

[Palestrante 2]: Exato! Ele viu que só precisava deletar aquilo que o nosso cérebro já ignora naturalmente. E foi bem aí que nasceu o mp3 e toda essa matemática invisível que, tipo, encolhe os nossos dados.

[Palestrante 1]: Pois é. E a missão da nossa análise de hoje é justamente dar um mergulho profundo nos bastidores dessa conversão de arquivos e, claro, na segurança digital envolvida nisso tudo.

[Palestrante 2]: Isso mesmo. Porque, no fundo, os formatos digitais funcionam meio que como idiomas, sabe? A extensão no final de um arquivo, tipo um .pdf ou um .jpg, é só um aviso para o computador saber qual língua ele precisa falar.

[Palestrante 1]: É como se fosse uma etiqueta, né? E quando a gente altera esse formato, é como se estivéssemos traduzindo um livro inteiro para outra língua.

[Palestrante 2]: Aham. A essência da informação sobrevive à tradução, mas a estrutura da coisa toda muda completamente. E nessa troca de idioma digital, acontecem duas coisas cruciais.

[Palestrante 1]: E quais seriam?

[Palestrante 2]: Bom, primeiro, a compressão dos dados em si. E segundo, o que é bem mais perigoso, uma exposição oculta das informações, dependendo de como a gente faz isso.

[Palestrante 1]: Nossa, essa parte da compressão já me parece mágica por si só. Porque, se a tradução muda a estrutura, como que a máquina consegue pegar um arquivo que é gigantesco e resumir para ocupar bem menos espaço?

[Palestrante 2]: Então, o segredo disso aí é pura lógica matemática. Na compressão, que a gente chama de sem perdas, o algoritmo basicamente cria atalhos.

[Palestrante 1]: Atalhos? Como assim?

[Palestrante 2]: É, em vez de registrar a palavra escola, digamos, 500 vezes num documento de texto, ele salva uma regra invisível. Ele diz para o sistema, olha, repita a palavra escola 500 vezes.

[Palestrante 1]: Ah, entendi. Então, o arquivo final fica minúsculo, mas o computador consegue reconstruir ele todinho, idêntico ao original?

[Palestrante 2]: Exatamente. Mas a técnica que gerou o MP3, por exemplo, faz meio que o oposto disso. Ela é a compressão com perdas.

[Palestrante 1]: Espera, jogar dados fora de propósito? Isso não seria um erro brutal quando a gente está lidando com arquivos originais de trabalho? Fiquei confusa agora.

[Palestrante 2]: Faz todo sentido achar isso. E, de fato, na compressão com perdas, essa exclusão de dados é permanente. O criador do MP3, o Karl-Heinz Brandenburg, fez um teste bem interessante com aquela música da Suzanne Vega, "Tom's Diner".

[Palestrante 1]: Ah, aquela que é praticamente só a voz dela cantando.

[Palestrante 2]: Essa mesma. Ele foi testando até onde conseguia remover as frequências sonoras de fundo sem que as pessoas notassem a diferença. É um método brilhante para, tipo, distribuir uma música bem leve pela internet.

[Palestrante 1]: ...de estúdio seria um desastre.

[Palestrante 2]: Com certeza. Aplicar isso no artigo original destruiria os detalhes sutis da gravação para sempre. A regra de ouro é sempre usar compressão sem perdas no armazenamento dos originais.

[Palestrante 1]: E deixar a exclusão de dados só para a versão final de consumo rápido, né?

EDUCAÇÃO DIGITAL E MIDIÁTICA · REPRODUÇÃO PROIBIDA

[Palestrante 1]: O que, em última análise, assegura o acesso perpétuo aos dados, independente das flutuações de mercado das gigantes da tecnologia.

[Palestrante 2]: Perfeito. Entender essa matemática da compressão, evitar os conversores online de qualquer jeito e focar nos formatos abertos são passos vitais para proteger qualquer informação.

[Palestrante 1]: Com certeza. E considerando que a sociedade moderna hoje guarda basicamente toda a memória, a arte e burocracias dentro dessas extensões digitais, fica uma reflexão bem inquietante para quem acompanha a gente.

[Palestrante 2]: Qual seria?

[Palestrante 1]: Bom, se um formato proprietário for simplesmente abandonado por uma empresa e esse idioma digital morrer sem deixar nenhuma ferramenta de tradução para trás...

[Palestrante 2]: Será que a nossa história, a nossa memória atual fica completamente ilegível em 50 anos?

[Palestrante 1]: Pois é. Fica a pergunta. A nossa história desaparece junto com o formato?

Conversão de arquivos

[Palestrante 1]: Você já tentou abrir um arquivo e deu erro? É como se o computador não entendesse o que ele está lendo. Às vezes, os arquivos parecem falar línguas diferentes.

E se não usarmos o programa certo, tudo fica confuso e borrado. Cada formato, como PDF ou JPG, é um idioma especial que guarda fotos, textos ou músicas de um jeito único. Não adianta tentar tocar uma foto num player de música, né?

Cada arquivo precisa do seu tradutor correto pra funcionar. É aí que entra a conversão. Imagine uma fábrica mágica que desmonta o arquivo em pequenos pedacinhos de informação.

Lá dentro, robôs reorganizam tudo para criar um novo formato, transformando um vídeo em apenas áudio num piscar de olhos. Podemos até diminuir o tamanho dos arquivos. Alguns perdem um pouquinho de detalhe invisível, mas ficam muito mais leves.

Arquivos menores deixam seu celular super rápido e livre de peso. Já se perguntou por que os arquivos têm nomes diferentes como PDF ou MP3? Cada um tem um superpoder secreto no mundo digital.

Veja só! Se dermos zoom em uma foto JPG, ela fica toda quadriculada. Esses são os pixels aparecendo, mas os desenhos vetoriais da bia continuam perfeitos e nítidos, não importa o quanto ela aumente o tamanho.

Ao converter arquivos na web, cuidado! Evite sites suspeitos e procure sempre ferramentas com esse escudo verde de proteção. Mantenha seus dados privados protegidos.

Ferramentas seguras garantem que seus arquivos fiquem no seu computador, longe de olhares curiosos na nuvem. Antigamente, a música vivia em CDs grandes. Então veio o MP3, espremendo álbuns inteiros em arquivos minúsculos que cabem no bolso.

De discos gigantes a milhares de músicas no seu celular, a tecnologia tornou nosso mundo digital muito mais leve e prático. Agora você é um mestre dos arquivos! Fique seguro, continue curioso e divirta-se explorando esse universo incrível.

TRANSCRIÇÃO — 9º.10

Sua VPN gratuita pode te espionar

[Palestrante 1]: Imagina, tipo, a seguinte cena. A gente sai de casa e, do nada, tem uma pessoa seguindo a gente a cada passo, o dia inteiro.

[Palestrante 2]: Nossa, ia ser, no mínimo, bizarro, né?

[Palestrante 1]: Totalmente. A pessoa anota as vitrines que a gente olha, com quem a gente conversa, o que compra. Se fosse na vida real, a gente chamava a polícia na hora.

[Palestrante 2]: Com certeza, ninguém aceitaria isso pacificamente.

[Palestrante 2]: Ah, sim. A internet acha que a conexão está vindo do país do servidor. O que convenhamos, muda as regras do jogo e cria um labirinto ético bem complexo.

[Palestrante 1]: Total. Imagina um estudante universitário aqui no Brasil tentando acessar artigos científicos essenciais que são bloqueados para a Europa. A VPN resolve isso.

[Palestrante 2]: Resolve. Porque a ferramenta em si é neutra, sabe? Driblar censura ou buscar conhecimento é exercer um direito.

[Palestrante 1]: Mas se a pessoa usa para pirataria, continua sendo ilegal. Quer dizer, a ferramenta não julga. A bússola moral fica na mão de quem usa.

[Palestrante 2]: Com certeza. A VPN não legaliza o que é ilegal. Só dificulta o rastreio. E aí entra um outro dilema bem prático, que são as redes públicas, tipo, o de aeroporto ou shopping.

[Palestrante 1]: Ah, aquelas redes de Wi-Fi abertas. Aquilo é uma armadilha, né?

[Palestrante 2]: Uma armadilha gigante. O reflexo de muita gente é baixar o primeiro aplicativo de VPN gratuito que encontra na loja do celular para se proteger.

[Palestrante 1]: Mas espera lá. Manter um monte de servidor criptografado pelo mundo inteiro deve custar uma fortuna. Se o negócio é de graça, a conta não fecha.

[Palestrante 2]: E não fecha mesmo. Tem aquela máxima da economia, né? Se o serviço é de graça, o produto somos nós. A VPN gratuita simplesmente assume o lugar do provedor de internet original.

[Palestrante 1]: Espera, então ela passa a ver tudo que a gente faz dentro do túnel?

[Palestrante 2]: Tudo. Eles pagam essas contas altíssimas vendendo nosso histórico de navegação para anunciantes.

[Palestrante 1]: Que loucura. A gente foge de um espião e cai direto no colo de outro? Entregamos as informações mais íntimas de mão beijada para o nosso próprio guardacostas digital?

[Palestrante 2]: Exatamente. É por isso que o senso crítico é a principal barreira antes de qualquer criptografia. Tem que buscar serviços com auditorias sérias de sem registros ou usar opções legítimas, sem fins lucrativos tipo um navegador Thor.

[Palestrante 1]: O que me deixa com uma questão muito séria no ar para quem está acompanhando essa nossa discussão. Se esses nossos dados de navegação são tão absurdamente valiosos

[Palestrante 2]: E são muito valiosos

[Palestrante 1]: Tão valiosos que empresas gastam fortunas com infraestruturas só para nos espionar de graça o que vai acontecer com a liberdade no futuro quando as próprias ferramentas que baixamos para nos proteger virarem os maiores cavalos de troia da nossa privacidade? Fica a reflexão de que aquele espião da rua que imaginamos no começo pode já estar dentro do nosso bolso e pior, nós mesmos demos a chave para ele.

VPN

[Palestrante 1]: Já parou pra pensar como suas mensagens e fotos viajam pela internet? É como uma grande aventura digital que acontece em segundos! Nossos dados percorrem estradas digitais abertas, mas o problema é que nessas estradas existem muitos olhos curiosos observando tudo o que passa.

[Palestrante 1]: Mas, quer dizer, na internet a gente chama isso de navegação normal. E é justamente esse o foco da nossa análise de hoje. Como é que o nosso provedor consegue ver tudo de forma tão, digamos, passiva?

[Palestrante 2]: É que, na verdade, o provedor é basicamente a estrada, sabe? Por onde os nossos dados passam. Se não tem proteção, a informação viaja em texto aberto mesmo.

[Palestrante 1]: Então eles podem simplesmente ler os pacotes de dados?

[Palestrante 2]: Exato! E é por isso que a resposta tecnológica mais forte virou a VPN, né? O que é que cria aquele túnel opaco por dentro dessa estrada pública?

[Palestrante 1]: Mas, espera aí, tem uma coisa que não fecha na minha cabeça. Se a internet é uma via pública, cheia de gente monitorando, como o computador e o servidor da VPN combinam a senha?

[Palestrante 2]: Você diz a senha para trancar esse túnel?

[Palestrante 1]: Isso! Porque se eles mandarem a chave inicial por essa mesma estrada perigosa, o provedor ou o hacker vai interceptar, não vai?

[Palestrante 2]: Vai! E esse foi o grande quebra-cabeça da segurança digital por muito tempo, até que veio a sacada genial das chaves matemáticas, lá em 76, com Whitfield Diffie.

[Palestrante 1]: Ah, a tal da criptografia de chave pública e privada, certo?

[Palestrante 2]: Essa mesma! Em vez de uma chave só, existem duas. Uma é totalmente pública e a outra fica estritamente na máquina privada.

[Palestrante 1]: Deixa eu ver se eu entendi a lógica. É, tipo, mandar um cadeado aberto pelo correio?

[Palestrante 2]: Como assim?

[Palestrante 1]: Tipo, eu mando um cadeado aberto para alguém. Qualquer um no caminho pode ver esse cadeado. Aí a pessoa coloca a mensagem na caixa, tranca com o meu cadeado público e me manda de volta. Mas só eu tenho a chave original para abrir, entende?

[Palestrante 2]: Nossa, a analogia é perfeita! É exatamente isso! E a força desse cadeado digital é tão absurda que, olha, se a gente juntasse todos os computadores do mundo hoje para tentar adivinhar a chave por tentativa e erro...

[Palestrante 1]: Ia demorar séculos, né?

[Palestrante 2]: Mais que isso, levaria mais tempo que a idade do universo.

[Palestrante 1]: Caramba!

[Palestrante 2]: Pois é. E é essa garantia matemática que protege a nossa privacidade hoje, que é um direito constitucional fundamental.

[Palestrante 1]: Sim, não é só para quem, sei lá, tem algo a esconder. Pensa num adolescente pesquisando sobre saúde mental, por exemplo.

[Palestrante 2]: Perfeito. Esse adolescente precisa poder fazer isso sem ser vigiado ou ter esse dado vendido no dia seguinte. Privacidade é proteção básica.

[Palestrante 1]: Mas tem um outro lado dessa matemática toda, né? Quando a gente sai desse túnel lá no servidor da VPN, o nosso endereço IP é camuflado.

EDUCAÇÃO DIGITAL E MIDIÁTICA · REPRODUÇÃO PROIBIDA

Esses olhos representam o provedor de internet. Sem proteção, eles conseguem ver exatamente o que tem dentro dos seus pacotes de dados. Mas e se existisse um caminho secreto?

É aí que entra a VPN! Ela cria um túnel sólido e seguro para seus dados passarem. Dentro do túnel, acontece a mágica da criptografia.

Seus dados são embrulhados em camadas de proteção, como um presente que ninguém consegue abrir. Agora, quando os curiosos tentam olhar, eles só veem códigos confusos. Pedro e Sofia estão seguros porque seus dados estão totalmente protegidos.

Tudo é trancado com uma chave digital no envio, e só a pessoa certa tem a chave pra abrir no destino final. É pura segurança. Com a VPN, sua navegação fica blindada e sua privacidade garantida.

Sabe quando a gente vai no shopping e vê aquele Wi-Fi grátis? O Pedro e a Sofia adoram. Mas tem um segredo importante.

Sem proteção, alguém mal intencionado pode espiar o que você faz e até pegar suas fotos. É como se seus dados estivessem flutuando soltos. Mas calma.

Com um clique na sua VPN, a mágica acontece. Seus dados ganham uma armadura colorida e ficam totalmente protegidos contra curiosos. Às vezes, aparecem redes falsas com nomes quase iguais aos de verdade.

A VPN funciona como um escudo inteligente, bloqueando essas ameaças na hora. Cuidado com o que é totalmente grátis. Algumas empresas vendem seus dados.

Uma VPN confiável guarda tudo em um cofre bem forte e seguro. Ela tem superpoderes. Não guarda seu histórico.

Corta a conexão se a internet cair e usa os motores de segurança mais modernos que existem. Assim, você joga e conversa com amigos com total liberdade, navegando dentro de um túnel de segurança super resistente e divertido. Sua privacidade é um direito muito importante.

Proteja seus dados e navegue com segurança por todo o planeta. Até a próxima!

EDUCAÇÃO DIGITAL E MIDIÁTICA · REPRODUÇÃO PROIBIDA